


ESTIBADOR PORTUARIO

Manual del curso 20 Horas



FUNDACIÓN PRL, especialista en formación online

 www.fundacionprl.es
 info@fundacionprl.es





INDICE: CURSO DE ESTIBADOR PORTUARIO (20 HORAS)

1. INTRODUCCIÓN A LA ESTIBA PORTUARIA

- 1.1. Objetivos del curso
- 1.2. Definición de la estiba portuaria y su importancia en la logística marítima
- 1.3. Seguridad y operatividad en la carga y descarga en puertos
- 1.4. Tipos de mercancías y características específicas en la estiba portuaria
- 1.5. Funciones y responsabilidades del estibador portuario

2. NORMATIVA Y LEGISLACIÓN APLICABLE

- 2.1. Normativa vigente sobre estiba y manipulación de mercancías en puertos
- 2.2. Ley de Prevención de Riesgos Laborales (Ley 31/1995)
- 2.3. Real Decreto 1215/1997 sobre Equipos de Trabajo
- 2.4. Real Decreto 563/2017 sobre sujeción de cargas en el transporte marítimo
- 2.5. Obligaciones del empleador y del trabajador en la estiba portuaria
- 2.6. Documentación y certificaciones necesarias para operar en puertos

3. SEGURIDAD EN LA MANIPULACIÓN DE CARGAS EN PUERTOS

- 3.1. Principales riesgos en la carga, descarga y estiba portuaria
- 3.2. Medidas preventivas y protecciones colectivas e individuales
- 3.3. Uso seguro de equipos de elevación y transporte en puertos
- 3.4. Normas de seguridad en la manipulación de cargas en buques y muelles
- 3.5. Protocolo de actuación ante emergencias y accidentes en entornos portuarios

4. EQUIPOS Y HERRAMIENTAS DE MANIPULACIÓN DE CARGAS EN PUERTOS

- 4.1. Equipos de elevación y transporte: grúas portuarias, carretillas, cintas transportadoras, etc.
- 4.2. Selección de equipos según el tipo de carga y su peso
- 4.3. Mantenimiento básico de los equipos de manipulación portuaria
- 4.4. Uso adecuado de accesorios de amarre y sujeción para la carga en barcos y contenedores
- 4.5. Normativa de seguridad para el uso de equipos en zonas portuarias

5. TÉCNICAS DE CARGA Y DESCARGA DE MERCANCÍAS EN PUERTOS

- 5.1. Criterios de distribución de la carga en buques y contenedores
- 5.2. Técnicas de carga manual y mecanizada en el sector portuario
- 5.3. Uso de cintas, eslingas y otros elementos de sujeción marítima
- 5.4. Cálculo del centro de gravedad y estabilidad de la carga en barcos
- 5.5. Optimización del espacio en la estiba para el transporte marítimo

6. EQUIPOS DE PROTECCIÓN INDIVIDUAL (EPI) PARA ESTIBADORES PORTUARIOS

- 6.1. EPI obligatorios para la carga, descarga y estiba portuaria
- 6.2. Uso adecuado de cascos, guantes, chalecos reflectantes y calzado de seguridad
- 6.3. Revisión y mantenimiento de los EPI en entornos portuarios
- 6.4. Normativa sobre el uso de EPI en la manipulación de cargas en puertos
- 6.5. Protección contra riesgos específicos: cortes, golpes, caídas y exposición a productos químicos



7. PROCEDIMIENTOS DE ESTIBA Y SUJECCIÓN DE LA CARGA EN BUQUES Y CONTENEDORES

- 7.1. Principios de una estiba segura en el transporte marítimo
- 7.2. Métodos de sujeción: amarre directo, tensado y uso de lonas y redes
- 7.3. Inspección de la carga y verificación de su seguridad antes del embarque
- 7.4. Prevención de desplazamientos de la carga durante la navegación
- 7.5. Evaluación de la estabilidad de la estiba en buques y contenedores

8. PROCEDIMIENTOS EN CASO DE EMERGENCIA EN PUERTOS

- 8.1. Protocolo de actuación ante emergencias en zonas portuarias
- 8.2. Gestión de derrames y caídas de mercancías en muelles y buques
- 8.3. Evacuación segura en caso de emergencia en el puerto
- 8.4. Primeros auxilios básicos en el entorno portuario
- 8.5. Informe y registro de incidentes y situaciones peligrosas en el trabajo portuario

9. BUENAS PRÁCTICAS Y SOSTENIBILIDAD EN LA ESTIBA PORTUARIA

- 9.1. Uso responsable de materiales de embalaje y sujeción en puertos
- 9.2. Impacto ambiental de la manipulación de mercancías y su reducción
- 9.3. Gestión adecuada de residuos en la carga y descarga portuaria
- 9.4. Optimización del uso de recursos en la estiba y transporte marítimo
- 9.5. Cumplimiento de normativas ambientales en la actividad portuaria



1. INTRODUCCIÓN A LA ESTIBA PORTUARIA

1.1. Objetivos del curso

Objetivo general

El curso de Estibador Portuario tiene como propósito capacitar a los participantes en las mejores prácticas para la manipulación de cargas en entornos portuarios, garantizando la seguridad, eficiencia y cumplimiento de la normativa vigente. Se busca dotar a los trabajadores de los conocimientos y habilidades necesarias para desempeñar su labor minimizando riesgos y optimizando procesos logísticos, contribuyendo así al buen funcionamiento de la cadena de suministro marítima.

Objetivos específicos

- Comprender el papel del estibador portuario dentro de la cadena logística marítima y su impacto en la eficiencia del comercio internacional.
- Conocer los principios básicos de seguridad en la carga y descarga de mercancías, aplicando medidas preventivas para reducir incidentes.
- Identificar los tipos de mercancías y su correcto manejo en operaciones portuarias, incluyendo productos frágiles, peligrosos y a granel.
- Aplicar normativas y procedimientos de seguridad en la manipulación de cargas, garantizando el cumplimiento de las regulaciones locales e internacionales.
- Optimizar la operatividad mediante el uso de equipos y herramientas adecuadas, como grúas, montacargas y cintas transportadoras.
- Desarrollar habilidades en la comunicación y coordinación entre los diferentes actores del puerto, asegurando un trabajo fluido y seguro.

Perfil del participante

Este curso está dirigido a trabajadores que deseen desarrollar habilidades en la estiba portuaria, incluyendo:

- Operarios de carga y descarga en puertos que buscan mejorar su conocimiento en seguridad y eficiencia.
- Supervisores de operaciones logísticas marítimas responsables de la planificación y control de las actividades portuarias.
- Profesionales del sector portuario interesados en mejorar su formación en seguridad y eficiencia operativa.
- Empresas de logística y transporte marítimo que requieran personal capacitado en manipulación de mercancías para reducir tiempos de espera y costos operativos.
- Trabajadores con experiencia en otros sectores industriales que deseen incorporarse a la industria portuaria.

Ejemplo práctico

4



Un operario portuario que recibe formación en técnicas seguras de estiba mejora su desempeño en la distribución de contenedores dentro de un buque, logrando una reducción del 20% en tiempos de carga y descarga y minimizando incidentes laborales. Además, gracias a su capacitación, es promovido a supervisor de equipo, elevando su nivel profesional y su salario.

1.2. Definición de la estiba portuaria y su importancia en la logística marítima

Definición de la estiba portuaria

La estiba portuaria es el proceso de carga, descarga y distribución de mercancías dentro de los puertos. Este proceso es fundamental para la optimización de la cadena logística marítima, asegurando que los productos sean transportados de manera segura y eficiente, reduciendo pérdidas y daños en el trayecto.

Importancia en la logística marítima

La estiba portuaria es clave en el comercio internacional, ya que un correcto manejo de la carga reduce costos, tiempos de espera y riesgos de accidentes. Entre sus beneficios destacan:

- **Eficiencia operativa:** Permite la correcta distribución de mercancías dentro del buque o en el área portuaria, reduciendo retrasos y optimizando los tiempos de embarque y desembarque.
- **Reducción de daños:** Minimiza riesgos en la manipulación de cargas sensibles o peligrosas, asegurando la integridad de los productos transportados.
- **Optimización del transporte:** Facilita la organización y despacho rápido de productos hacia su destino final, asegurando que los tiempos de entrega se cumplan sin demoras.
- **Cumplimiento normativo:** Garantiza que las operaciones portuarias se realicen conforme a estándares de seguridad y regulaciones internacionales, evitando sanciones y multas.
- **Sostenibilidad:** Contribuye a reducir el impacto ambiental optimizando el uso de los recursos y reduciendo desperdicios en la manipulación de mercancías.

Ejemplo práctico

Una empresa de exportación de maquinaria pesada mejora su operatividad al implementar un protocolo de estiba basado en la distribución estratégica de la carga dentro de los contenedores, evitando daños en el transporte y agilizando la entrega en destino. Además, gracias a la correcta planificación y uso de herramientas especializadas, logran reducir el uso de material de embalaje en un 15%, contribuyendo a la sostenibilidad del sector.

1.3. Seguridad y operatividad en la carga y descarga en puertos

Principales riesgos en la estiba portuaria

El trabajo en puertos implica diversos riesgos que pueden afectar la seguridad del personal y la integridad de la mercancía. Algunos de los más comunes incluyen:



- **Caídas de carga:** Mal aseguramiento o distribución incorrecta de los productos pueden causar colapsos o derrumbes en los contenedores.
- **Atrapamientos entre contenedores:** Movimientos inadecuados de maquinaria o espacios reducidos pueden provocar accidentes con consecuencias graves.
- **Condiciones climáticas adversas:** Vientos fuertes y lluvias pueden afectar la seguridad en la carga y descarga, comprometiendo la estabilidad de la mercancía.
- **Uso inadecuado de equipos:** Falta de capacitación en grúas, montacargas y otros dispositivos de manipulación de carga aumenta los riesgos de fallos mecánicos y accidentes laborales.
- **Falta de comunicación y coordinación:** La ausencia de señales claras entre el personal portuario puede generar errores en la distribución de carga y descarga, incrementando los riesgos de colisión entre equipos móviles.

Medidas de seguridad en la carga y descarga

Para garantizar la seguridad en la estiba portuaria, se deben aplicar las siguientes prácticas:

- **Uso de equipos de protección individual (EPI):** Cascos, guantes, chalecos reflectantes y botas de seguridad deben ser de uso obligatorio.
- **Formación continua:** Capacitación en manipulación segura de cargas y operación de maquinaria portuaria para minimizar riesgos de accidente.
- **Inspección de equipos:** Verificación del estado de grúas, montacargas y otros dispositivos antes de su uso para prevenir fallos mecánicos.
- **Protocolos de emergencia:** Establecimiento de planes de evacuación y respuesta ante incidentes que incluyan rutas de escape y asignación de responsabilidades.
- **Coordinación eficiente:** Comunicación clara entre estibadores, operadores de maquinaria y supervisores mediante radios y señales visuales para prevenir errores operativos.
- **Control de sobrecargas:** Asegurar que las grúas y montacargas no excedan su capacidad máxima de carga para evitar accidentes.
- **Zonificación segura:** Establecimiento de áreas de tránsito y operación para evitar el cruce innecesario de personal con maquinaria pesada.

Ejemplo práctico

Un equipo de estibadores capacitados implementa un protocolo de inspección de contenedores antes de su carga en el buque. Gracias a esta medida, logran detectar y corregir errores en el aseguramiento de mercancías, reduciendo en un 30% el número de incidentes por caída de carga en la terminal portuaria. Adicionalmente, se implementó un sistema de supervisión digitalizado para monitorear en tiempo real el estado de la carga y prevenir riesgos, mejorando la eficiencia en un 25%.

1.4. Tipos de mercancías y características específicas en la estiba portuaria

Clasificación de mercancías en la estiba portuaria



En el ámbito portuario, las mercancías que se manipulan pueden clasificarse en diversas categorías, cada una con características específicas que determinan su método de estiba. Entre las principales se encuentran:

- **Carga general:** Comprende productos envasados o embalados que requieren manipulación individual, como cajas, sacos o paquetes. Se transportan en palés o de forma unitaria, lo que facilita su carga y descarga, aunque requiere mayor supervisión para evitar daños.
- **Carga a granel:** Incluye productos sólidos o líquidos transportados sin embalaje, como cereales, carbón, petróleo o minerales. Requiere infraestructura especializada como tolvas y cintas transportadoras para su manipulación segura.
- **Carga fraccionada:** Se trata de mercancía transportada en unidades individuales, pero no a granel, como bobinas de acero o madera en troncos. Su manipulación depende de grúas especializadas o equipos de sujeción adecuados.
- **Carga contenerizada:** Utiliza contenedores estándar para su transporte, permitiendo una manipulación más segura y eficiente. Representa la mayor parte del comercio marítimo y facilita la intermodalidad con otros medios de transporte.
- **Carga refrigerada:** Productos perecederos que requieren almacenamiento a bajas temperaturas, como alimentos y productos farmacéuticos. Su transporte requiere contenedores refrigerados que mantengan temperaturas controladas durante toda la travesía.
- **Carga peligrosa:** Materiales que representan riesgos para la seguridad, como productos químicos, gases inflamables y explosivos. Se manipulan bajo estrictas normas de seguridad y requieren certificaciones especiales para su traslado.

Consideraciones en la estiba según el tipo de carga

Para cada tipo de mercancía es fundamental aplicar medidas de estiba adecuadas, asegurando su integridad y la seguridad de los operarios. Algunas consideraciones clave incluyen:

- **Distribución equilibrada del peso:** Evitar cargas descompensadas que puedan generar inestabilidad en el buque o terminal, afectando su estabilidad estructural.
- **Uso de amarres y anclajes:** Fijar adecuadamente las mercancías con correas y redes de seguridad para evitar desplazamientos durante el transporte.
- **Manipulación de mercancías frágiles:** Uso de acolchados, separadores y etiquetas de advertencia para minimizar daños y evitar golpes en el movimiento de carga y descarga.
- **Control de temperatura en cargas refrigeradas:** Mantenimiento de la cadena de frío en todo el proceso logístico, incluyendo la supervisión de niveles de temperatura en contenedores refrigerados.
- **Cumplimiento de normativas en mercancías peligrosas:** Uso de etiquetas de identificación conforme a los códigos internacionales y manipulación bajo protocolos específicos de seguridad.
- **Optimización del almacenamiento:** Uso de técnicas de apilamiento eficiente para aprovechar el espacio disponible sin comprometer la estabilidad de la carga.



Ejemplo práctico

Una empresa exportadora de frutas envía un cargamento de bananos en contenedores refrigerados. Gracias a la correcta distribución de la carga y el mantenimiento de la temperatura adecuada, se logra que los productos lleguen en óptimas condiciones al puerto de destino, reduciendo pérdidas y mejorando la eficiencia del proceso logístico. Además, la implementación de sensores térmicos en los contenedores permite monitorear la temperatura en tiempo real, asegurando la calidad del producto hasta su destino final.

1.5. Funciones y responsabilidades del estibador portuario

Funciones principales del estibador portuario

El estibador portuario desempeña un papel clave en la operativa de carga y descarga en los puertos. Sus principales funciones incluyen:

- **Manipulación de mercancías:** Uso de equipos y técnicas adecuadas para la carga y descarga eficiente de buques, minimizando tiempos de espera.
- **Aseguramiento de la carga:** Aplicación de métodos de fijación con redes, correas y sistemas de anclaje para evitar desplazamientos durante el transporte marítimo.
- **Inspección de mercancías:** Verificación del estado de los productos antes y después de la estiba, asegurando que cumplan con los estándares de calidad y seguridad.
- **Operación de maquinaria portuaria:** Manejo de grúas, montacargas y otros equipos especializados para la manipulación de grandes volúmenes de carga.
- **Cumplimiento de normativas de seguridad:** Aplicación de protocolos de prevención de riesgos laborales, reduciendo accidentes en la terminal portuaria.
- **Coordinación con otros equipos:** Trabajo conjunto con supervisores, operadores de buques y personal de logística para garantizar una operativa fluida y eficiente.
- **Gestión de documentación:** Control de los registros de carga y descarga, asegurando que toda la mercancía sea debidamente contabilizada y almacenada.

Responsabilidades en la seguridad y eficiencia operativa

Para garantizar un entorno de trabajo seguro y eficiente, el estibador portuario debe:

- **Cumplir con las normativas de seguridad:** Usar equipos de protección personal como cascos, guantes y chalecos reflectantes, además de seguir procedimientos establecidos.
- **Realizar inspecciones previas:** Revisar el estado de los equipos y herramientas antes de su uso, asegurando su correcto funcionamiento.
- **Mantener comunicación efectiva:** Coordinar con el equipo de trabajo mediante radios o señales visuales para evitar errores en la carga y descarga.
- **Responder ante emergencias:** Actuar de manera rápida y eficaz en caso de incidentes, siguiendo los planes de evacuación y contingencia.



- **Optimizar los tiempos de carga:** Aplicar estrategias para agilizar las operaciones sin comprometer la seguridad, evitando retrasos en la cadena logística.
- **Capacitación continua:** Participar en cursos de actualización sobre normativas internacionales, uso de nueva maquinaria y mejores prácticas en la estiba portuaria.

Ejemplo práctico

Un estibador portuario detecta una anomalía en el aseguramiento de un contenedor con carga peligrosa antes de su embarque. Gracias a su capacitación y atención a los protocolos de seguridad, informa a su supervisor y se corrige la falla antes de que el buque zarpe, evitando un posible accidente en alta mar. Además, la compañía implementa una revisión obligatoria de los procedimientos de estiba en mercancías peligrosas, reduciendo riesgos en futuros embarques y mejorando la seguridad operativa en la terminal.



2. NORMATIVA Y LEGISLACIÓN APLICABLE

2.1. Normativa vigente sobre estiba y manipulación de mercancías en puertos

La estiba portuaria es una actividad fundamental en la cadena logística, regulada por normativas nacionales e internacionales que garantizan la seguridad, eficiencia y cumplimiento de los estándares operativos. La correcta aplicación de estas normativas minimiza riesgos laborales y asegura el correcto manejo de mercancías. Además, contribuyen a la competitividad del sector portuario y fomentan la sostenibilidad en las operaciones de carga y descarga.

Normativas principales aplicables a la estiba portuaria:

- **Convenio de la OIT sobre el Trabajo Portuario (Convenio 137):** Establece normas para la regulación del empleo en los puertos, asegurando condiciones laborales seguras y equitativas.
- **Código Internacional de Protección de Buques e Instalaciones Portuarias (PBIP):** Define medidas para la seguridad en la manipulación y transporte de mercancías, protegiendo a trabajadores y bienes transportados.
- **Reglamento Europeo 2017/352:** Proporciona un marco legal para la prestación de servicios portuarios en la UE, estableciendo directrices para la estiba y su correcta gestión.
- **Normas ISO 45001** sobre sistemas de gestión de la seguridad y salud en el trabajo, aplicables a la actividad portuaria.
- **Reglamento de Seguridad en Operaciones Portuarias:** Define medidas específicas para minimizar los riesgos en la carga y descarga de mercancías en los puertos.

Importancia de la normativa en la estiba portuaria:

- Garantiza la seguridad de los trabajadores y minimiza riesgos de accidentes.
- Mejora la eficiencia en la manipulación de mercancías.
- Asegura el cumplimiento de estándares internacionales de calidad y seguridad.
- Evita sanciones legales y económicas por incumplimientos normativos.
- Promueve el desarrollo sostenible y la reducción de la contaminación en el sector portuario.

Ejemplo práctico: Un estibador portuario recibe una carga de contenedores con mercancía química. Gracias al cumplimiento de la normativa vigente, el trabajador utiliza equipos de protección personal adecuados y sigue un protocolo de manipulación segura, evitando derrames y posibles intoxicaciones. La correcta aplicación de las regulaciones garantiza un entorno de trabajo seguro y eficiente. Además, la empresa implementa un sistema de monitoreo digital para asegurar el cumplimiento de las normativas, reduciendo los tiempos de inspección y mejorando la trazabilidad de las operaciones.

2.2. Ley de Prevención de Riesgos Laborales (Ley 31/1995)

La Ley de Prevención de Riesgos Laborales (Ley 31/1995) es el marco normativo fundamental en materia de seguridad y salud en el trabajo en España. Su aplicación en el ámbito portuario es esencial para proteger a los trabajadores que realizan actividades de estiba y manipulación de mercancías. Esta



ley establece principios generales que abarcan desde la identificación de riesgos hasta la aplicación de medidas preventivas y la promoción de una cultura de seguridad en el entorno laboral.

Aspectos clave de la Ley 31/1995 en la estiba portuaria:

- **Evaluación de riesgos laborales:** Identificación y control de peligros asociados a la carga y descarga de mercancías.
- **Medidas preventivas:** Implementación de procedimientos y equipos de seguridad para reducir accidentes.
- **Formación obligatoria:** Capacitación de los estibadores en seguridad laboral y manipulación de cargas, con énfasis en el uso de tecnologías emergentes en la prevención de riesgos.
- **Derechos y deberes de los trabajadores:** Participación activa en la prevención de riesgos y uso adecuado de equipos de protección individual (EPI).
- **Obligaciones del empleador:** Proporcionar condiciones seguras y garantizar la formación en prevención de riesgos.
- **Supervisión y control:** Realización de auditorías periódicas para evaluar el cumplimiento de las normativas de seguridad.

Ejemplo práctico: Un trabajador portuario está operando una grúa para cargar un buque. Gracias a la formación recibida según la Ley 31/1995, conoce los protocolos de seguridad y realiza una inspección previa del equipo, detectando una anomalía en el sistema hidráulico. Reporta el problema y se evita un accidente que podría haber tenido consecuencias graves para la tripulación y la carga. Posteriormente, la empresa implementa un sistema de registro digital para documentar revisiones y detectar patrones de fallos en los equipos, permitiendo una intervención preventiva más eficiente.

2.3. Real Decreto 1215/1997 sobre Equipos de Trabajo

El Real Decreto 1215/1997 establece las disposiciones mínimas de seguridad para la utilización de equipos de trabajo. En el ámbito de la estiba portuaria, este decreto regula el uso de grúas, carretillas elevadoras, cintas transportadoras y otros equipos esenciales en la manipulación de mercancías. Además, establece procedimientos de mantenimiento, control de calidad y certificación de equipos utilizados en las operaciones portuarias.

Puntos clave del Real Decreto 1215/1997 en la estiba portuaria:

- **Adecuación de los equipos de trabajo:** Todos los equipos deben cumplir con los requisitos de seguridad establecidos en la normativa vigente.
- **Mantenimiento preventivo:** Inspecciones regulares para garantizar el correcto funcionamiento de grúas, montacargas y sistemas de sujeción.
- **Formación de los operadores:** Solo personal capacitado puede utilizar equipos de trabajo específicos. Esta formación debe actualizarse periódicamente para garantizar el uso de nuevas tecnologías.



- **Protección del trabajador:** Implementación de medidas de seguridad, como sistemas anticaídas y señalización en zonas de maniobras.
- **Implementación de tecnologías de monitoreo:** Uso de sensores y sistemas de control remoto para optimizar el funcionamiento de los equipos y detectar fallos antes de que generen incidentes.

Ejemplo práctico: Durante la carga de contenedores en un buque, un operario detecta un fallo en el sistema de frenos de una carretilla elevadora. Siguiendo el protocolo establecido en el Real Decreto 1215/1997, informa inmediatamente a su supervisor y el equipo es retirado para mantenimiento. Gracias a esta medida, se previene un posible accidente y se garantiza un entorno de trabajo seguro para el resto del equipo. Posteriormente, se implementa un programa de mantenimiento predictivo con sensores inteligentes, lo que permite reducir en un 40% los incidentes relacionados con fallos mecánicos.

2.4. Real Decreto 563/2017 sobre sujeción de cargas en el transporte marítimo

El Real Decreto 563/2017 establece los requisitos mínimos para la correcta sujeción de cargas en el transporte terrestre y marítimo. Su aplicación en el ámbito portuario es fundamental para garantizar la seguridad de los trabajadores, la estabilidad de las mercancías y el cumplimiento de la normativa internacional. Una sujeción inadecuada de la carga puede generar desplazamientos peligrosos durante el transporte, comprometiendo la integridad de las mercancías y de los operarios que trabajan en la manipulación portuaria.

Aspectos clave del Real Decreto 563/2017 en la estiba portuaria:

- **Requisitos de sujeción:** Se deben emplear sistemas de fijación adecuados a cada tipo de carga, evitando desplazamientos que puedan comprometer la estabilidad. Esto implica el uso de amarres certificados, sistemas de bloqueo y anclajes resistentes a condiciones marítimas adversas.
- **Inspecciones y verificación:** Se establece la obligatoriedad de revisar la correcta colocación y fijación de la carga antes del embarque, realizando controles sistemáticos y documentados que permitan asegurar el cumplimiento normativo.
- **Formación del personal:** Se requiere que los estibadores reciban capacitación en técnicas de sujeción según la normativa, incluyendo simulaciones prácticas y estudios de caso sobre incidentes previos para mejorar la concienciación y prevención de errores.
- **Uso de equipos homologados:** Cadenas, tensores y otros dispositivos deben cumplir con los estándares europeos de seguridad, garantizando que los materiales utilizados sean resistentes a la corrosión salina y a los cambios de temperatura que pueden afectar su efectividad.
- **Registro de operaciones:** La normativa exige que cada operación de estiba y sujeción de carga sea registrada y documentada, permitiendo un seguimiento preciso de los procedimientos aplicados y de las inspecciones realizadas.



- **Condiciones ambientales:** Se debe evaluar el impacto de las condiciones meteorológicas en la estabilidad de la carga, aplicando estrategias preventivas como la redistribución del peso y el refuerzo de amarres en caso de tormentas o marejadas.

Ejemplo práctico: Un estibador portuario es responsable de asegurar una carga de contenedores con mercancía frágil. Siguiendo los procedimientos del Real Decreto 563/2017, verifica que las correas de fijación sean las adecuadas y ajusta los anclajes según las recomendaciones del fabricante. Además, utiliza sensores de tensión para medir la resistencia de los amarres y confirma que la carga está distribuida uniformemente dentro del buque. Gracias a estas medidas, la carga llega a su destino sin daños y sin generar incidentes durante la travesía, asegurando una operativa eficiente y segura.

2.5. Obligaciones del empleador y del trabajador en la estiba portuaria

Para garantizar un entorno seguro y eficiente en la estiba portuaria, es fundamental que tanto empleadores como trabajadores cumplan con sus respectivas obligaciones. La legislación vigente establece responsabilidades específicas para cada parte, asegurando la prevención de riesgos y el cumplimiento de las normativas de seguridad. Un correcto reparto de responsabilidades reduce significativamente la probabilidad de incidentes y mejora la eficiencia operativa.

Obligaciones del empleador:

- Proporcionar equipos de trabajo seguros y en buen estado, asegurando inspecciones periódicas y mantenimiento preventivo.
- Garantizar formación adecuada en seguridad y manipulación de cargas, con programas actualizados que incluyan simulaciones y talleres prácticos.
- Implementar medidas de prevención de riesgos y protocolos de emergencia, incluyendo planes de evacuación y actuación en caso de incidentes.
- Supervisar el cumplimiento de las normativas de seguridad, estableciendo auditorías internas y evaluaciones de desempeño.
- Proveer un entorno de trabajo ergonómico y saludable, minimizando el impacto de la carga física en los trabajadores y previniendo lesiones musculoesqueléticas.
- Asegurar la comunicación efectiva entre los equipos de trabajo, fomentando la identificación temprana de riesgos y la rápida resolución de problemas operativos.

Obligaciones del trabajador:

- Utilizar correctamente los equipos de protección individual (EPI), incluyendo casco, guantes, calzado de seguridad y chalecos reflectantes.
- Cumplir con los procedimientos establecidos para la estiba segura de mercancías, asegurándose de que las cargas están correctamente aseguradas antes de su traslado.
- Informar sobre cualquier situación de riesgo detectada, notificando a los supervisores de anomalías en el proceso de carga y descarga.



- Participar en programas de formación y actualización en seguridad laboral, asistiendo regularmente a capacitaciones y evaluaciones prácticas.
- Respetar las normas de manipulación de cargas, evitando sobrecargar estructuras y utilizando los equipos de elevación de manera adecuada.
- Mantener una actitud proactiva en la prevención de riesgos, colaborando con el equipo para mejorar la seguridad en el entorno portuario.

Ejemplo práctico: Durante la carga de un buque, un trabajador detecta que una estiba de sacos no está correctamente asegurada. Siguiendo sus obligaciones, informa a su supervisor y se corrige la situación antes de que la carga sea trasladada. Además, como parte de las buenas prácticas promovidas por la empresa, el trabajador sugiere mejoras en el procedimiento de sujeción para evitar errores similares en el futuro. Esta acción preventiva evita un posible accidente durante el transporte y reafirma la importancia del cumplimiento de las responsabilidades laborales. Posteriormente, la empresa incorpora esta recomendación a su manual de seguridad, mejorando los protocolos operativos y reduciendo la probabilidad de incidentes.



3. SEGURIDAD EN LA MANIPULACIÓN DE CARGAS EN PUERTOS

3.1. Principales riesgos en la carga, descarga y estiba portuaria

La manipulación de cargas en entornos portuarios conlleva riesgos que pueden generar accidentes graves si no se siguen las medidas de seguridad adecuadas. La estiba, carga y descarga de mercancías en los muelles y buques requiere una planificación minuciosa para evitar incidentes que comprometan la integridad de los trabajadores y la eficiencia operativa. Además, el volumen y el peso de las mercancías transportadas en los puertos hacen que el control de riesgos sea una tarea prioritaria para garantizar la seguridad.

Principales riesgos en operaciones portuarias

1. Caídas de personas y objetos

- Superficies resbaladizas o inestables.
- Uso inadecuado de plataformas y pasarelas.
- Caída de mercancías mal aseguradas desde grúas o estibas mal equilibradas.
- Falta de delimitación de zonas de tránsito y operación.
- Uso incorrecto de arneses o líneas de vida.
- Desplome de estructuras mal ensambladas durante la carga y descarga.
- Falta de mantenimiento en escaleras y accesos a las embarcaciones.

2. Atrapamientos y golpes

- Manejo incorrecto de equipos de elevación como grúas, montacargas y polipastos.
- Espacios reducidos donde se manipulan contenedores o palets pesados.
- Impacto por oscilaciones de carga debido a condiciones climáticas adversas.
- Mala comunicación entre operarios durante las maniobras.
- Falta de señalización y protocolos en el uso de maquinaria pesada.
- Movimientos inesperados de los buques durante la carga y descarga.
- Riesgo de colisión entre maquinaria pesada en áreas congestionadas.

3. Sobreesfuerzos y fatiga

- Levantamiento manual inadecuado de cargas pesadas.
- Posturas incorrectas al estibar o asegurar la mercancía.
- Jornadas extensas sin pausas adecuadas.
- Falta de rotación de tareas para reducir esfuerzos repetitivos.
- Uso inadecuado de herramientas ergonómicas.
- Presión por tiempos de entrega reducidos, lo que aumenta la posibilidad de errores y accidentes.
- Estrés físico y mental causado por el ruido constante de la actividad portuaria.

4. Exposición a sustancias peligrosas

- Manipulación de mercancías químicas sin protección adecuada.
- Riesgo de derrames o fugas de contenedores mal sellados.
- Falta de conocimiento sobre protocolos de emergencia en caso de exposición.
- No uso de ventilación o extracción adecuada en zonas de carga de sustancias tóxicas.



- Contacto con materiales inflamables sin el equipo adecuado.
- Transporte de productos químicos sin etiquetado claro o incorrectamente identificado.

Ejemplo práctico:

Un estibador portuario que trabaja en la descarga de contenedores no verifica la estabilidad de la pila de carga. Al intentar mover un palet con un montacargas, una de las unidades superiores se desploma, impactando contra un trabajador cercano. Tras este incidente, la empresa implementa una revisión obligatoria de la seguridad de las estibas antes de cada operación, así como un programa de capacitación en revisión de estabilidad de carga. Además, se introduce el uso de sensores de peso y estabilidad en montacargas para evitar futuros accidentes.

3.2. Medidas preventivas y protecciones colectivas e individuales

Para minimizar los riesgos en la carga y descarga portuaria, es fundamental implementar medidas preventivas y garantizar el uso adecuado de los equipos de protección. La integración de nuevas tecnologías y metodologías de seguridad también puede contribuir significativamente a la reducción de accidentes.

Medidas preventivas clave

- **Capacitación y concienciación:** Formación continua sobre seguridad, técnicas de manipulación de cargas y normativas aplicables.
- **Planificación y organización:** Diseño de procedimientos seguros antes de iniciar cada operación.
- **Evaluación de riesgos:** Análisis previo del área de trabajo, el tipo de carga y el equipo necesario.
- **Supervisión constante:** Monitoreo de las actividades por parte de un responsable de seguridad.
- **Uso de tecnologías para el monitoreo de cargas y prevención de riesgos.**
- **Simulacros de emergencia periódicos para capacitar a los trabajadores en situaciones críticas.**
- **Control de horarios de trabajo para evitar la fatiga laboral excesiva.**

Protecciones colectivas

- **Señalización y delimitación del área de trabajo.**
- **Uso de barandillas y sistemas de redes para evitar caídas.**
- **Iluminación adecuada en muelles y áreas de carga.**
- **Superficies antideslizantes en zonas de alto tráfico.**
- **Instalación de sensores de peso para evitar sobrecargas accidentales.**
- **Implementación de zonas de seguridad en áreas de alto tránsito de maquinaria pesada.**

Equipos de protección individual (EPI)



- **Cascos de seguridad:** Protección contra caídas de objetos.
- **Guantes resistentes:** Prevención de cortes y lesiones en la manipulación de mercancías.
- **Calzado de seguridad:** Suelas antideslizantes y puntera reforzada.
- **Chalecos reflectantes:** Para mejorar la visibilidad en zonas de trabajo.
- **Arneses de seguridad:** En operaciones que requieran trabajos en altura.
- **Mascarillas y gafas de protección en caso de sustancias peligrosas.**
- **Protectores auditivos en entornos de ruido elevado.**

Ejemplo práctico:

Un operador de grúa portuaria recibe capacitación sobre los procedimientos de carga segura. Durante una operación, detecta un mal posicionamiento de la carga y decide detener la maniobra hasta que se reacomoden los contenedores. Gracias a esta acción preventiva, se evita el vuelco de la carga y posibles lesiones a los trabajadores en tierra. Además, la empresa implementa un sistema de sensores que alertan sobre cargas mal distribuidas y establecen un protocolo de doble verificación antes de cada maniobra.

3.3. Uso seguro de equipos de elevación y transporte en puertos

El correcto uso de equipos de elevación y transporte es crucial para garantizar la seguridad y eficiencia en la operativa portuaria. Existen diferentes tipos de maquinaria utilizada para la manipulación de mercancías, cada una con sus propias medidas de seguridad.

Normas de seguridad en el uso de equipos

- **Solo personal autorizado y capacitado debe operar equipos de elevación.**
- **Revisión obligatoria de cada máquina antes de su uso.**
- **Se debe respetar la velocidad y límites de carga establecidos por el fabricante.**
- **Uso de sistemas automatizados para la detección de errores en maniobras.**
- **Instalación de cámaras de seguridad en grúas para mejorar la visibilidad y reducir el margen de error.**

Ejemplo práctico:

Un trabajador utiliza un montacargas para mover mercancía en un muelle. Antes de iniciar la operación, revisa los frenos y el sistema de elevación. Gracias a esta medida de seguridad, evita un vuelco que podría haber dañado la mercancía y puesto en riesgo a otros operarios. Como mejora, se incorporan sensores de estabilidad en todos los montacargas para evitar riesgos similares y se exige la certificación periódica de los operadores de equipos de elevación.

3.4. Normas de seguridad en la manipulación de cargas en buques y muelles

El trabajo de carga y descarga en buques y muelles implica riesgos significativos que pueden minimizarse mediante el cumplimiento de normas de seguridad estrictas. La correcta aplicación de



procedimientos y el uso adecuado de los equipos de protección garantizan un ambiente laboral seguro y eficiente. Además, las condiciones del entorno, como el estado del mar, las condiciones climáticas y la estabilidad del buque, influyen directamente en la seguridad de la operativa.

Normas básicas de seguridad en la manipulación de cargas

1. Planificación previa de la operación

- Evaluación del tipo de carga, su peso y características.
- Determinación del equipo de manipulación más adecuado.
- Coordinación entre los equipos de trabajo en tierra y a bordo.
- Identificación de posibles puntos críticos y establecimiento de medidas preventivas.
- Elaboración de un plan de emergencia adaptado a la operación.

2. Condiciones del entorno de trabajo

- Verificación de la estabilidad del buque y las condiciones climáticas.
- Iluminación adecuada para evitar errores y accidentes.
- Eliminación de obstáculos y materiales innecesarios en la zona de trabajo.
- Control del nivel de ruido y medidas para facilitar la comunicación efectiva.
- Evaluación de la resistencia estructural de los muelles y plataformas de carga.

3. Uso correcto de equipos de protección

- Cascos de seguridad para prevenir lesiones por caídas de objetos.
- Guantes resistentes y calzado de seguridad antideslizante.
- Chalecos reflectantes para mejorar la visibilidad en operaciones nocturnas.
- Uso de arneses en zonas con riesgo de caída.
- Protección ocular y respiratoria en la manipulación de sustancias peligrosas.

4. Seguridad en la distribución y sujeción de la carga

- Equilibrio adecuado de la carga para evitar desplazamientos bruscos.
- Uso de eslingas, amarres y redes de contención certificados.
- Supervisión constante de la estabilidad de la estiba.
- Revisión periódica de los mecanismos de sujeción y fijación de la carga.
- Implementación de sensores de carga para detectar posibles desplazamientos.

Ejemplo

En la carga de un buque con contenedores, un trabajador detecta que una unidad no está debidamente asegurada. Siguiendo el protocolo, alerta al supervisor y se detiene la operación hasta corregir el problema. Gracias a esta acción, se evita el desplazamiento de la carga durante la navegación, garantizando la seguridad del personal y la mercadería. Posteriormente, la empresa refuerza la formación del equipo en protocolos de seguridad y realiza auditorías periódicas en la manipulación de cargas.

práctico:

3.5. Protocolo de actuación ante emergencias y accidentes en entornos portuarios

La rapidez y eficacia en la respuesta a emergencias en puertos pueden marcar la diferencia entre un incidente controlado y un desastre. Contar con protocolos bien definidos y entrenar al personal en su



aplicación es fundamental para reducir riesgos y proteger vidas. Además, la disponibilidad de equipos de emergencia adecuados y una coordinación eficaz entre todos los actores del puerto son claves para una gestión efectiva de crisis.

Tipos de emergencias más comunes

1. Caídas al agua

- Activación inmediata del protocolo de rescate.
- Uso de dispositivos de flotación y despliegue de embarcaciones de rescate.
- Evaluación médica del trabajador tras el rescate.
- Refuerzo de señalización en muelles y zonas de riesgo.
- Implementación de barreras físicas en áreas propensas a caídas.

2. Accidentes con maquinaria pesada

- Corte inmediato de operaciones y evaluación del estado del afectado.
- Aplicación de primeros auxilios y coordinación con los servicios de emergencia.
- Análisis del accidente para prevenir incidentes futuros.
- Capacitación continua en el uso de equipos de elevación.
- Uso obligatorio de chalecos de impacto para reducir la gravedad de lesiones.

3. Derrames de sustancias peligrosas

- Identificación del tipo de sustancia y aplicación del plan de contingencia.
- Uso de materiales absorbentes y equipos de protección personal.
- Notificación a las autoridades ambientales y portuarias.
- Control del acceso a la zona contaminada para evitar exposiciones adicionales.
- Implementación de medidas preventivas para el almacenamiento seguro de productos químicos.

4. Incendios en muelles o buques

- Activación del sistema de alarma y evacuación del personal.
- Uso de extintores y sistemas de supresión de incendios.
- Coordinación con los equipos de bomberos portuarios.
- Simulacros periódicos de incendios para optimizar tiempos de respuesta.
- Instalación de sistemas de detección temprana de humo y gases tóxicos.


Pasos generales en la actuación ante emergencias

1. **Detección y notificación inmediata del incidente.**
2. **Activación del plan de respuesta según el tipo de emergencia.**
3. **Ejecución de medidas de control para minimizar riesgos.**
4. **Asistencia a los afectados y evaluación de daños.**
5. **Análisis posterior del incidente para mejorar los protocolos.**
6. **Revisión y actualización de los procedimientos de emergencia.**

Ejemplo práctico:



Durante la operación de carga en un puerto, un trabajador resbala y cae al agua. Sus compañeros activan el protocolo de rescate, lanzan un dispositivo de flotación y notifican al equipo de emergencia. En minutos, el trabajador es rescatado y atendido por el personal médico. Como medida preventiva, se refuerza la capacitación en el uso de arneses de seguridad y en la identificación de zonas de riesgo. Además, se implementa un sistema de vigilancia con cámaras en áreas de alto tráfico para detectar situaciones de peligro en tiempo real y optimizar la respuesta ante emergencias.



4. EQUIPOS Y HERRAMIENTAS DE MANIPULACIÓN DE CARGAS EN PUERTOS

4.1. Equipos de elevación y transporte: grúas portuarias, carretillas, cintas transportadoras, etc.

En las operaciones portuarias, el uso de equipos de elevación y transporte es fundamental para garantizar la eficiencia y seguridad en la manipulación de cargas. Estos equipos permiten reducir tiempos de operación, optimizar el flujo de trabajo y minimizar riesgos de accidentes laborales. Algunos de los equipos más comunes incluyen:

- **Grúas portuarias:** Utilizadas para mover contenedores y cargas pesadas desde los barcos a tierra y viceversa. Pueden ser de pórtico, giratorias o móviles. Son clave en la descarga de mercancías a gran escala y requieren operadores altamente capacitados.
- **Carretillas elevadoras:** Facilitan el movimiento de cargas en espacios reducidos dentro de la terminal portuaria. Existen diversos tipos, desde las eléctricas hasta las de combustión, dependiendo del tipo de carga a transportar.
- **Cintas transportadoras:** Empleadas para el traslado de materiales a granel como cereales, minerales o carbón. Su ventaja radica en su eficiencia y capacidad de manejo continuo sin necesidad de intervención constante de operarios.
- **Vehículos de transferencia interna:** Incluyen remolques y tractores especializados para el movimiento de contenedores dentro del puerto. Son fundamentales para la logística interna y garantizan que los contenedores sean transportados de manera rápida y segura.

Ejemplo práctico: En una terminal de contenedores, el operador de una grúa de pórtico realiza maniobras precisas para descargar un barco de carga. Gracias a la coordinación con el equipo en tierra y al uso de tecnología avanzada, logran completar la operación en tiempo récord sin incidentes. Además, la automatización del proceso permite un registro eficiente de cada movimiento de carga.

4.2. Selección de equipos según el tipo de carga y su peso

La selección del equipo adecuado para la manipulación de carga es clave para evitar daños a los materiales y reducir riesgos laborales. Un uso incorrecto de los equipos puede resultar en accidentes graves o en pérdidas de mercadería. Algunos factores a considerar incluyen:

- **Peso de la carga:** Las grúas y carretillas tienen una capacidad límite de carga que no debe superarse. Exceder este límite puede causar fallos estructurales en los equipos y poner en peligro a los operarios.
- **Tipo de carga:** No es lo mismo mover contenedores que cargas a granel o mercancías frágiles. Cada tipo de carga requiere un equipo específico que garantice su integridad y correcto traslado.
- **Condiciones ambientales:** En zonas con vientos fuertes o lluvias intensas, pueden requerirse equipos con mayor estabilidad y sistemas de seguridad reforzados. En algunos casos, es necesario suspender operaciones si las condiciones climáticas no son seguras.



- **Frecuencia de uso:** Los equipos de alta demanda requieren mantenimientos más frecuentes y operadores entrenados en su uso eficiente para prolongar su vida útil y evitar interrupciones en las operaciones.

Ejemplo práctico: En un puerto de carga a granel, se decide utilizar una cinta transportadora en lugar de grúas para trasladar grandes volúmenes de grano. Esto no solo reduce el tiempo de operación, sino que también minimiza pérdidas y garantiza un proceso más seguro para los trabajadores. Gracias a esta decisión, la empresa mejora su eficiencia logística y reduce costos operativos.

4.3. Mantenimiento básico de los equipos de manipulación portuaria

El mantenimiento de los equipos es esencial para garantizar su correcto funcionamiento y prolongar su vida útil. Las inspecciones periódicas ayudan a prevenir fallos mecánicos, mejorar la seguridad en las operaciones y evitar costosas reparaciones. Un equipo bien mantenido reduce la posibilidad de tiempos muertos y aumenta la productividad general.

Pautas de mantenimiento básico:

- **Inspección diaria:** Revisar el estado general de cables, poleas, ruedas y motores antes de iniciar operaciones. Se recomienda llevar un registro detallado de cada inspección para detectar patrones de desgaste.
- **Lubricación y limpieza:** Evitar la acumulación de polvo y residuos que puedan afectar el rendimiento de los equipos. La limpieza regular previene fallos mecánicos y mantiene los componentes en óptimas condiciones.
- **Revisión de sistemas de seguridad:** Verificar frenos, sensores y anclajes para evitar accidentes. Estos sistemas deben probarse de manera frecuente para garantizar que funcionen correctamente en situaciones de emergencia.
- **Registro de mantenimiento:** Documentar todas las inspecciones y reparaciones realizadas para un control eficiente. Un sistema de registro digitalizado permite un seguimiento más preciso y ayuda a planificar mantenimientos preventivos.
- **Sustitución de piezas desgastadas:** Cambiar componentes que presenten signos de desgaste antes de que fallen completamente. Utilizar piezas originales y certificadas garantiza la seguridad y durabilidad del equipo.
- **Capacitación del personal:** Los operarios deben recibir formación en mantenimiento preventivo para detectar posibles fallos antes de que se conviertan en problemas graves.

Ejemplo práctico: Un operador detecta un ruido inusual en el sistema hidráulico de una carretilla elevadora. Gracias a una revisión preventiva, se identifica una fuga de aceite que podría haber causado un fallo grave. Se realiza la reparación a tiempo y se evita una posible paralización de la operación. Como resultado, la terminal portuaria optimiza su rendimiento y mejora la seguridad en el área de trabajo.

4.4. Uso adecuado de accesorios de amarre y sujeción para la carga en barcos y contenedores



Para garantizar la seguridad en el transporte de mercancías, es fundamental el uso correcto de los accesorios de amarre y sujeción. Un amarre inadecuado puede provocar desplazamientos de carga, daños en los productos y situaciones de peligro para los trabajadores portuarios.

Principales dispositivos de amarre y sujeción:

- **Cadenas y eslingas:** Utilizadas para cargas pesadas y voluminosas que requieren una sujeción firme. Son resistentes y aseguran que las mercancías no se desplacen con los movimientos del barco o vehículo de transporte.
- **Cintas de amarre:** Ideales para cargas ligeras que necesitan estabilidad durante el traslado. Suelen estar fabricadas con materiales sintéticos de alta resistencia y cuentan con mecanismos de ajuste para garantizar una sujeción óptima.
- **Bloques de fijación:** Empleados en contenedores para evitar desplazamientos involuntarios. Estos bloques están diseñados para encajar en los puntos de anclaje de los contenedores, asegurando su estabilidad.
- **Ganchos y grilletes:** Elementos esenciales para la conexión segura entre el equipo de izado y la carga. Se utilizan en combinación con cables de acero y cadenas para garantizar una fijación segura y resistente.
- **Topes y calzos:** Dispositivos diseñados para impedir el movimiento no deseado de la carga durante el transporte o almacenamiento.
- **Redes de sujeción:** En ocasiones, se emplean redes para asegurar mercancías sueltas y evitar que se dispersen durante el traslado.

Buenas prácticas en el uso de accesorios de amarre:

- Inspeccionar los dispositivos de sujeción antes de cada uso para detectar desgastes, cortes o daños.
- Elegir el accesorio adecuado según el peso y tipo de carga para garantizar la máxima seguridad.
- Verificar que los amarres se encuentran correctamente ajustados y distribuidos de manera uniforme.
- Realizar revisiones periódicas para asegurar que los accesorios de fijación cumplen con los estándares de seguridad.
- Capacitar al personal en el uso adecuado de los sistemas de sujeción y anclaje.

Ejemplo práctico: Un equipo de estibadores debe asegurar un contenedor con productos frágiles en la bodega de un barco. Para evitar movimientos bruscos, utilizan bloques de fijación y cintas de amarre certificadas. Además, colocan redes de sujeción para brindar una capa adicional de seguridad. Gracias a estas medidas, la carga llega a destino sin daños, evitando pérdidas económicas y garantizando la seguridad de la tripulación.

4.5. Normativa de seguridad para el uso de equipos en zonas portuarias



El cumplimiento de la normativa de seguridad es esencial para prevenir accidentes y garantizar la eficiencia en las operaciones portuarias. El manejo inadecuado de los equipos y accesorios de sujeción puede ocasionar riesgos graves para los trabajadores y daños en la mercancía transportada.

Principales regulaciones de seguridad:

- **Uso obligatorio de equipos de protección personal (EPP):** Los trabajadores deben portar cascos, chalecos reflectantes, guantes y botas de seguridad.
- **Revisión de los equipos antes de su uso:** Se deben inspeccionar diariamente las grúas, carretillas y sistemas de sujeción para detectar desgastes o fallos.
- **Capacitación constante del personal:** Todos los operadores deben recibir formación en manejo seguro de equipos y técnicas de sujeción de carga.
- **Señalización adecuada en zonas de carga y descarga:** Para evitar riesgos, se deben establecer áreas delimitadas, avisos visibles y rutas de evacuación en caso de emergencia.
- **Normativa internacional:** Cumplimiento de reglamentos como el Código Internacional para la Seguridad de los Buques y de las Instalaciones Portuarias (ISPS) y normativas locales específicas.
- **Protocolos de emergencia:** Se deben establecer procedimientos claros para actuar en caso de incidentes, incluyendo planes de evacuación y rescate.
- **Supervisión de operaciones:** La presencia de supervisores capacitados es crucial para garantizar que las normativas se cumplan en cada operación portuaria.

Inspección y mantenimiento de equipos de seguridad:

- **Verificación de estado de los amarres y eslingas:** Antes y después de cada uso, se deben revisar en busca de desgaste o daños.
- **Registro de mantenimiento:** Llevar un control documentado de cada inspección realizada y de las reparaciones efectuadas.
- **Sustitución de equipos defectuosos:** Los accesorios dañados deben ser reemplazados de inmediato para evitar riesgos.
- **Pruebas de resistencia:** Realizar pruebas periódicas para asegurar que los dispositivos de sujeción cumplen con los estándares de seguridad.

Ejemplo práctico: En un puerto comercial, un supervisor detecta que un operador está manejando una carretilla sin su chaleco reflectante y que algunos ganchos de sujeción presentan signos de desgaste. Inmediatamente, se le recuerda la normativa y se implementa una sesión de refuerzo sobre la importancia del uso del EPP y la inspección de equipos. Como resultado, la terminal logra reducir en un 30% los incidentes relacionados con la falta de protección personal y optimiza sus protocolos de inspección preventiva. Además, se establece un sistema de monitoreo digital que permite registrar y programar mantenimientos en los accesorios de sujeción y equipos de elevación, mejorando la seguridad en toda la operación portuaria.



5. TÉCNICAS DE CARGA Y DESCARGA DE MERCANCÍAS EN PUERTOS

5.1. Criterios de distribución de la carga en buques y contenedores

Importancia de la correcta distribución de la carga

Una distribución adecuada de la carga en los buques y contenedores es fundamental para garantizar la seguridad del transporte marítimo y la eficiencia operativa. Una mala distribución puede provocar inestabilidad en el barco, daños en la mercancía y retrasos en la cadena logística. Además, una carga mal balanceada puede generar sobreesfuerzos en la estructura del buque, afectando su durabilidad y aumentando el consumo de combustible.

Factores clave en la distribución de la carga

Para una correcta distribución, se deben considerar los siguientes aspectos:

- **Peso y volumen de la carga:** Es esencial balancear el peso para evitar inclinaciones o hundimientos parciales del buque, así como garantizar una distribución uniforme del espacio disponible.
- **Centro de gravedad del buque:** La carga debe colocarse de manera que el centro de gravedad se mantenga estable y dentro de los límites de seguridad establecidos por las normativas marítimas.
- **Condiciones climáticas y marítimas:** Factores como el oleaje y los vientos pueden afectar la estabilidad del barco, por lo que la distribución debe prever estos efectos. También es clave considerar las rutas y los puertos de destino.
- **Tipo de mercancía:** Algunos productos requieren una ubicación específica, como los contenedores refrigerados o mercancías peligrosas que deben mantenerse aisladas.
- **Accesibilidad:** La carga debe organizarse para facilitar su descarga en el orden correcto según el puerto de destino, evitando la necesidad de movimientos adicionales que puedan comprometer la estabilidad del buque.

Ejemplo práctico

Un barco de carga general que transporta contenedores y mercancía suelta distribuye sus cargas pesadas en la parte inferior del buque para mantener el equilibrio y las más livianas en la parte superior. Además, los contenedores refrigerados se colocan cerca de los sistemas de refrigeración para optimizar su conservación. Gracias a esta correcta distribución, se minimizan riesgos y se optimiza el tiempo de descarga en cada puerto de destino.

5.2. Técnicas de carga manual y mecanizada en el sector portuario

Carga manual vs. carga mecanizada



En el sector portuario, la carga y descarga de mercancías se pueden realizar de forma manual o mecanizada. La elección del método depende del tipo de carga, el tamaño del puerto y la disponibilidad de equipos. En muchos casos, una combinación de ambos métodos permite optimizar la eficiencia operativa y reducir los riesgos laborales.

Carga manual

Se utiliza para mercancías pequeñas, frágiles o de difícil manipulación con maquinaria. Entre las técnicas más utilizadas están:

- Uso de **carretillas y carros manuales** para facilitar el traslado sin dañar la mercancía.
- Aplicación de **fajas de sujeción** para evitar lesiones en los operarios y mejorar la distribución del peso en el levantamiento.
- Formación en **técnicas ergonómicas** para prevenir riesgos musculares y mejorar la productividad sin comprometer la salud del trabajador.
- Implementación de **protocolos de seguridad** para reducir accidentes y garantizar el correcto uso de herramientas manuales.

Carga mecanizada

Se emplean equipos especializados para optimizar tiempos y mejorar la seguridad en la manipulación de grandes volúmenes de carga. Algunos de los equipos más utilizados son:

- **Grúas portuarias:** Manipulan contenedores y cargas pesadas de forma rápida y segura, evitando esfuerzos innecesarios por parte del personal.
- **Montacargas y carretillas elevadoras:** Facilitan el traslado de mercancías dentro de los almacenes y áreas de carga, asegurando una manipulación eficiente y segura.
- **Cintas transportadoras:** Utilizadas para mover cargas a granel como cereales o minerales, reduciendo la necesidad de intervención humana y optimizando el flujo de trabajo.
- **Sistemas de paletización automatizados:** Mejoran la distribución de la carga en los almacenes portuarios, permitiendo una carga y descarga más rápida y segura.

Ejemplo práctico

En un puerto que maneja carga a granel, se emplean cintas transportadoras automatizadas para cargar carbón en los barcos. Esto permite reducir los tiempos de carga, minimizar la exposición de los trabajadores a condiciones peligrosas y optimizar la capacidad de almacenamiento dentro del buque. Además, el uso de sensores en las cintas transportadoras permite detectar anomalías y mejorar la precisión en el flujo de carga.

5.3. Uso de cintas, eslingas y otros elementos de sujeción marítima

Elementos de sujeción en el transporte marítimo



Para evitar desplazamientos de la carga durante el viaje, se utilizan diversos sistemas de sujeción que garantizan la estabilidad de los productos transportados. Los más comunes incluyen:

- **Cintas de amarre:** Se usan para asegurar contenedores y cargas en pallets dentro de los buques, evitando movimientos bruscos por efecto del oleaje.
- **Eslingas de carga:** Permiten la elevación segura de cargas pesadas mediante grúas, reduciendo el riesgo de accidentes en la manipulación.
- **Redes de seguridad:** Utilizadas para evitar la caída de mercancías sueltas, especialmente en cargas que requieren manipulación manual antes de su almacenamiento definitivo.
- **Calzos y cuñas:** Empleados para estabilizar cargas rodantes como vehículos o maquinaria pesada, evitando desplazamientos accidentales.
- **Barras de contención:** Se emplean dentro de los contenedores para fijar mercancías y evitar que se desplacen durante la travesía.

Procedimientos de sujeción segura

Para garantizar una correcta fijación de la carga, se deben seguir estos procedimientos:

1. **Inspección del material de sujeción:** Verificar que las cintas y eslingas no presenten daños ni desgastes que puedan comprometer su resistencia.
2. **Asegurar la carga en múltiples puntos:** Distribuir la tensión de manera uniforme para evitar movimientos bruscos y equilibrar las cargas.
3. **Uso de elementos de refuerzo:** Incorporar bloqueadores de carga o separadores para mejorar la estabilidad, especialmente en mercancías frágiles o de alto valor.
4. **Supervisión constante:** Realizar inspecciones durante el trayecto para verificar la sujeción y reforzarla en caso de que sea necesario.
5. **Capacitación del personal:** Garantizar que los operarios conozcan las mejores prácticas en el uso de elementos de sujeción y la normativa vigente en materia de seguridad.

Ejemplo práctico

Durante la carga de automóviles en un buque, se utilizan calzos en las ruedas y eslingas ajustadas al chasis para evitar movimientos. Además, se realizan revisiones periódicas para comprobar que el anclaje se mantiene seguro a lo largo del trayecto marítimo. Gracias a estas medidas, se garantiza la integridad de los vehículos transportados y se minimiza el riesgo de daños durante el viaje.

5.4. Cálculo del centro de gravedad y estabilidad de la carga en barcos

Importancia del centro de gravedad en la estabilidad del buque

El centro de gravedad de un barco influye directamente en su estabilidad y seguridad durante la navegación. Una distribución incorrecta de la carga puede causar inclinaciones peligrosas, generar esfuerzos desiguales sobre la estructura del barco o incluso provocar el vuelco de la embarcación.



Una correcta planificación en la distribución de la carga permite no solo evitar accidentes, sino también mejorar la eficiencia del viaje, optimizar el consumo de combustible y prolongar la vida útil del buque. La estabilidad de un barco está determinada por la relación entre su centro de gravedad y su metacentro, siendo crucial calcular estos puntos con precisión antes de cada travesía.

Factores que afectan el centro de gravedad

Para calcular y controlar el centro de gravedad en la estiba, se deben considerar los siguientes aspectos:

- **Distribución del peso:** Las cargas más pesadas deben colocarse en las áreas inferiores para reducir el centro de gravedad y mejorar la estabilidad. De esta forma, se minimiza el efecto de las oscilaciones generadas por el oleaje.
- **Cargas en la cubierta:** El exceso de peso en la parte superior del barco puede aumentar la posibilidad de vuelco, especialmente en condiciones de mar agitado.
- **Movimiento de líquidos:** Tanques de combustible o carga líquida deben estar adecuadamente asegurados para evitar desplazamientos repentinos que desestabilicen la embarcación. Además, el balanceo del líquido en grandes volúmenes puede provocar desplazamientos internos que comprometan la estabilidad del buque.
- **Condiciones meteorológicas:** La acción de vientos y oleajes puede agravar problemas de estabilidad si el centro de gravedad no está bien calculado. En este sentido, es recomendable considerar la meteorología antes de la carga y ajustar la distribución según las condiciones esperadas durante la travesía.
- **Corrección de la escora:** Si un barco presenta inclinaciones laterales significativas debido a una mala distribución de la carga, es necesario redistribuir el peso o utilizar sistemas de lastre para contrarrestar la escora.

Ejemplo práctico

En un buque de carga mixta, se distribuyen los contenedores pesados en la bodega inferior y los más livianos en las cubiertas superiores. Además, se utilizan tanques de lastre para ajustar la flotabilidad y mantener la estabilidad del barco en condiciones climáticas adversas. Gracias a este equilibrio, se reduce el riesgo de vuelco y se optimiza la eficiencia en el consumo de combustible, asegurando un viaje más seguro y rentable.

5.5. Optimización del espacio en la estiba para el transporte marítimo

Estrategias para maximizar el uso del espacio en los barcos

La optimización del espacio en la estiba permite aumentar la eficiencia del transporte, reducir costos y mejorar la seguridad en la carga y descarga de mercancías. Una distribución adecuada también previene daños a la mercancía y facilita una manipulación más ágil en los puertos de destino.



Optimizar el espacio en la estiba no solo consiste en llenar cada rincón del buque, sino en distribuir la carga de manera eficiente para reducir los tiempos de carga y descarga y minimizar los riesgos de desplazamientos accidentales durante la navegación.

Técnicas de optimización de espacio

Para aprovechar al máximo la capacidad de los barcos, se implementan diversas estrategias:

- **Uso de contenedores estándar:** Facilitan la manipulación y permiten un mejor aprovechamiento del espacio. El uso de medidas estandarizadas simplifica la planificación de la carga y evita desperdicio de capacidad.
- **Apilamiento eficiente:** Los contenedores deben ser organizados de acuerdo con su resistencia estructural y secuencia de descarga. Los más pesados se colocan en la base y los más livianos en la parte superior para evitar presiones excesivas en la mercancía inferior.
- **Zonas de acceso rápido:** Se debe garantizar que las mercancías de descarga prioritaria estén ubicadas en lugares estratégicos. Esto evita maniobras innecesarias en el puerto y reduce los tiempos de espera.
- **Uso de software de planificación:** Herramientas digitales ayudan a diseñar la disposición óptima de la carga, permitiendo simulaciones que optimizan el peso, volumen y accesibilidad de la mercancía.
- **Distribución de carga por tipo:** Separar mercancías peligrosas, refrigeradas y generales para evitar riesgos durante el viaje. Los productos inflamables deben ser estibados en áreas con ventilación adecuada y lejos de fuentes de calor.
- **Sistemas de sujeción complementarios:** La inclusión de redes de seguridad, eslingas y barras de contención ayuda a estabilizar la carga y minimizar los riesgos de desplazamientos.
- **Aprovechamiento de los espacios vacíos:** Se pueden usar divisores internos para maximizar la capacidad en áreas de difícil acceso o distribuir pequeñas mercancías en huecos entre contenedores más grandes.
- **Carga secuencial:** La organización de la estiba debe considerar el orden de los puertos de destino, colocando en la parte superior las mercancías que serán descargadas primero. De esta manera, se evita la necesidad de reorganizar la carga durante el trayecto.

Ejemplo práctico

En un buque portacontenedores, se utiliza un software de estiba para determinar la mejor distribución de la carga. Gracias a esta herramienta, se logra un 15% más de eficiencia en el uso del espacio, reduciendo costos operativos y tiempos de descarga en los puertos de destino. Además, se implementó un sistema de contenedores plegables para maximizar el espacio disponible en los viajes de retorno, permitiendo una mayor rentabilidad en cada trayecto.

Otro ejemplo de optimización se da en los barcos transportadores de automóviles, donde los vehículos se colocan en plataformas ajustables que permiten modificar la altura de los espacios entre pisos



según el tamaño de los modelos transportados. Esto garantiza una mejor distribución del peso y un aprovechamiento más eficiente del volumen disponible.



6. EQUIPOS DE PROTECCIÓN INDIVIDUAL (EPI) PARA ESTIBADORES PORTUARIOS

6.1. EPI obligatorios para la carga, descarga y estiba portuaria

Los Equipos de Protección Individual (EPI) son esenciales para garantizar la seguridad de los estibadores en el entorno portuario. El trabajo en la carga y descarga de mercancías implica riesgos significativos, por lo que el uso de protección adecuada es obligatorio según la normativa vigente. Además de reducir la probabilidad de accidentes, el empleo correcto de estos equipos optimiza la operatividad y previene sanciones legales.

Principales EPI obligatorios en la actividad portuaria:

- **Casco de seguridad:** Protege contra impactos de objetos en caída y golpes contra estructuras metálicas.
- **Guantes de protección:** Previenen cortes, abrasiones y quemaduras en la manipulación de cargas pesadas o material con bordes afilados.
- **Calzado de seguridad:** Debe ser resistente a impactos, perforaciones y deslizamientos.
- **Chaleco reflectante:** Garantiza la visibilidad en zonas de carga y maniobra.
- **Protección auditiva:** En caso de exposición a niveles de ruido elevados.
- **Mascarillas o filtros de aire:** Cuando se manipulan sustancias químicas o mercancías en ambientes con polvo.
- **Gafas de seguridad:** Protegen los ojos contra partículas volátiles y salpicaduras de productos químicos.

Ejemplo práctico:

Carlos, un estibador con más de 10 años de experiencia, sufrió un impacto leve en la cabeza al pasar debajo de una grúa en operación. Afortunadamente, su casco absorbió el golpe y evitó una lesión grave. Este incidente refuerza la importancia de llevar siempre los EPI adecuados. Como parte de la mejora en la seguridad, la empresa implementó un sistema de control en el que los trabajadores deben verificar sus equipos antes de iniciar el turno, reduciendo incidentes similares en un 30%.

6.2. Uso adecuado de cascos, guantes, chalecos reflectantes y calzado de seguridad

El correcto uso de los EPI en el puerto es clave para la protección del trabajador y la reducción de accidentes laborales. No basta con portar el equipo, sino que debe utilizarse de manera adecuada y ajustarse correctamente a cada operario.

Casco de seguridad:

- Debe ajustarse correctamente a la cabeza y no presentar grietas ni golpes previos.
- Su vida útil varía según el material y la exposición a condiciones adversas.
- Se recomienda su inspección periódica para detectar daños estructurales.
- En caso de caídas o impactos fuertes, debe ser reemplazado de inmediato.



Guantes de protección:

- Existen distintos tipos según el tipo de material manipulado (caucho, cuero, anticorte, térmicos).
- Se deben seleccionar guantes adecuados para cada tarea y mantenerlos en buen estado.
- Su uso prolongado sin mantenimiento adecuado puede reducir su eficacia y aumentar el riesgo de lesiones.

Chaleco reflectante:

- Su uso es obligatorio en todas las operaciones de carga y descarga.
- Debe ser visible desde todas las direcciones y mantenerse limpio para no reducir su efectividad.
- Se recomienda revisar que las bandas reflectantes no estén desgastadas o despegadas.

Calzado de seguridad:

- Debe tener puntera de acero o material reforzado para proteger contra impactos.
- La suela debe ser antideslizante para evitar caídas en superficies mojadas o aceitosas.
- Es importante revisar que no presente grietas o desgaste excesivo en la suela.
- Modelos con absorción de impactos pueden reducir la fatiga en largas jornadas de trabajo.

Ejemplo práctico:

Luis, un estibador novato, olvidó usar guantes resistentes al manipular una carga metálica con bordes afilados. Como resultado, sufrió un corte en la mano que le impidió trabajar durante una semana. Desde entonces, aprendió a seleccionar el tipo de guante adecuado para cada tarea. Además, la empresa estableció un protocolo de supervisión para que los operarios realicen controles previos al inicio de cada jornada, disminuyendo lesiones por mal uso de equipos en un 40%.

6.3. Revisión y mantenimiento de los EPI en entornos portuarios

El mantenimiento y la inspección de los EPI garantizan su efectividad y prolongan su vida útil. El desgaste debido a la exposición a condiciones extremas en el puerto puede comprometer su funcionalidad, por lo que es necesario implementar un protocolo de verificación constante.

Revisión periódica de los EPI:

- **Casco:** Verificar la integridad de la carcasa y el ajuste de la correa de sujeción. Si ha sufrido impactos, debe ser reemplazado inmediatamente.
- **Guantes:** Inspeccionar costuras, cortes o desgaste excesivo en la palma y los dedos. Si presentan perforaciones o rigidez, deben ser sustituidos.
- **Chaleco reflectante:** Asegurar que las franjas reflectantes no estén desgastadas o sucias. Un chaleco en mal estado reduce la visibilidad y aumenta el riesgo de accidentes.



- **Calzado de seguridad:** Revisar la suela, puntera de protección y costuras. La acumulación de humedad o suciedad puede deteriorar el material.
- **Gafas de seguridad:** Verificar que las lentes no estén rayadas o dañadas, lo que podría afectar la visibilidad.

Mantenimiento y almacenamiento:

- Guardar los EPI en un lugar seco y protegido de la exposición directa al sol para evitar la degradación de materiales.
- Evitar el contacto con productos químicos que puedan deteriorar los materiales de los guantes y el calzado.
- Sustituir cualquier equipo dañado o desgastado inmediatamente.
- Implementar registros de mantenimiento y reposición de equipos de protección para un mejor control.

Ejemplo práctico:

Durante una inspección rutinaria, el supervisor detectó que varios cascos presentaban grietas debido a la exposición prolongada al sol. Se ordenó su reemplazo inmediato y se estableció un protocolo para revisar los equipos antes de cada turno, reduciendo así el riesgo de lesiones por fallos en la protección. Posteriormente, la empresa realizó una inversión en cascos con materiales resistentes a la radiación UV, aumentando la durabilidad del equipo y optimizando la seguridad del personal.

6.4. Normativa sobre el uso de EPI en la manipulación de cargas en puertos

El uso de Equipos de Protección Individual (EPI) en la manipulación de cargas en puertos está regulado por normativas nacionales e internacionales que garantizan la seguridad de los trabajadores. Cumplir con estas normativas no solo reduce accidentes, sino que también evita sanciones y optimiza la productividad en el entorno portuario. Además, fomenta una cultura de seguridad y responsabilidad que impacta positivamente en la eficiencia operativa y la salud ocupacional de los estibadores.

Principales normativas aplicables:

- **Normativa nacional:** En cada país existen leyes y reglamentos específicos que regulan el uso de EPI en operaciones portuarias, como las establecidas por los Ministerios de Trabajo o Seguridad Industrial. En muchos países, estas regulaciones incluyen inspecciones periódicas y sanciones para quienes incumplan las normas de seguridad.
- **Normas internacionales:** Organizaciones como la OIT (Organización Internacional del Trabajo) y la OMI (Organización Marítima Internacional) establecen directrices generales para la seguridad laboral en puertos. Estas regulaciones aseguran que los puertos operen bajo estándares uniformes de seguridad en diferentes regiones del mundo.



- **Normas ISO:** La normativa ISO 45001 establece estándares de seguridad y salud en el trabajo, promoviendo el uso adecuado de los EPI. También incluye directrices sobre la capacitación de los trabajadores y la implementación de sistemas de gestión de seguridad en el trabajo.

Obligaciones del trabajador y del empleador:

- El empleador debe proporcionar los EPI adecuados y garantizar su mantenimiento en buen estado. Además, debe asegurarse de que los trabajadores reciban formación específica sobre el uso correcto de los equipos de protección.
- El trabajador debe utilizar correctamente los equipos y reportar cualquier anomalía en su funcionamiento. También tiene la responsabilidad de seguir los protocolos de seguridad establecidos y participar en capacitaciones periódicas.
- Se deben realizar inspecciones periódicas para verificar el cumplimiento de las normativas. Estas revisiones pueden incluir auditorías internas y externas para garantizar que todos los procedimientos de seguridad se cumplan.
- Los puertos deben contar con registros documentados de la entrega, revisión y mantenimiento de los EPI para garantizar el cumplimiento de la normativa.

Ejemplo práctico:

En un puerto comercial, una auditoría de seguridad reveló que varios trabajadores no usaban calzado de seguridad adecuado. La empresa fue sancionada y debió implementar una política de control más estricta, reduciendo los incidentes en un 40% en los siguientes meses. Como parte de las mejoras, se estableció una verificación obligatoria del equipo de protección al inicio de cada turno de trabajo, lo que redujo aún más los accidentes.

6.5. Protección contra riesgos específicos: cortes, golpes, caídas y exposición a productos químicos

Los estibadores portuarios enfrentan diversos riesgos en su jornada laboral, por lo que es crucial contar con medidas de protección específicas para cada tipo de peligro. Los accidentes pueden ser prevenidos con el uso adecuado de los EPI y el cumplimiento de protocolos de seguridad bien estructurados.

Riesgos más comunes y medidas preventivas:

1. Cortes y abrasiones:

- Uso de guantes resistentes a cortes y al desgaste.
- Manejo adecuado de herramientas y cargas con bordes afilados.
- Revisión frecuente de los guantes para detectar desgastes y reemplazarlos cuando sea necesario.
- Capacitación en técnicas seguras de manipulación de cargas para minimizar el riesgo de cortes.

2. Golpes y contusiones:



- Uso obligatorio de cascos y calzado de seguridad con puntera de acero para reducir el impacto en caso de caída de objetos pesados.
 - Mantenimiento de distancias de seguridad en áreas de carga y descarga para evitar colisiones con maquinaria en movimiento.
 - Instalación de barreras físicas en áreas de alto riesgo para minimizar el contacto accidental con equipos pesados.
 - Uso de ropa acolchada o protección adicional en zonas de alto impacto.
- 3. Caídas desde altura o en superficies resbaladizas:**
- Uso de arneses en trabajos en altura y sujeción en espacios elevados para prevenir caídas accidentales.
 - Implementación de calzado antideslizante que proporcione una mayor tracción en superficies mojadas o aceitosas.
 - Señalización de zonas peligrosas y procedimientos de seguridad en áreas húmedas para advertir a los trabajadores sobre los riesgos.
 - Mantenimiento y limpieza frecuente de las superficies de trabajo para reducir la acumulación de líquidos que puedan causar resbalones.
 - Implementación de pasamanos y escaleras con superficies antideslizantes en zonas elevadas.
- 4. Exposición a productos químicos:**
- Uso de mascarillas y gafas de protección al manipular sustancias peligrosas para evitar la inhalación de vapores tóxicos o salpicaduras en los ojos.
 - Instalación de duchas de emergencia y estaciones de lavado ocular en zonas de riesgo para una respuesta inmediata en caso de contacto con sustancias químicas.
 - Capacitación sobre manipulación segura de productos químicos, con énfasis en el correcto almacenamiento y etiquetado de sustancias peligrosas.
 - Implementación de medidas de ventilación en áreas donde se manejen productos químicos volátiles.
 - Uso de ropa de protección específica para evitar el contacto directo con productos corrosivos.


Ejemplo práctico:

Pedro, un estibador con experiencia, sufrió una caída en una superficie resbaladiza mientras descargaba contenedores. Tras el incidente, el puerto implementó un nuevo protocolo de señalización de áreas húmedas y obligó el uso de calzado antideslizante, reduciendo los accidentes similares en un 50% en los meses siguientes. Además, se establecieron inspecciones diarias para verificar la adherencia a los protocolos de seguridad y se promovió la formación continua en prevención de riesgos.

En otro caso, un trabajador estuvo expuesto a vapores tóxicos al abrir un contenedor con productos químicos sin la debida protección. Después del incidente, se reforzó la capacitación sobre el uso de mascarillas y la importancia de ventilar adecuadamente los espacios cerrados antes de ingresar. Como



resultado, no se reportaron más incidentes similares en los siguientes seis meses, y se incrementó el control sobre la manipulación de sustancias peligrosas en el puerto.



7. PROCEDIMIENTOS DE ESTIBA Y SUJECCIÓN DE LA CARGA EN BUQUES Y CONTENEDORES

7.1. Principios de una estiba segura en el transporte marítimo

La estiba segura en el transporte marítimo es un proceso fundamental para garantizar la estabilidad de la carga y la seguridad de la tripulación, la embarcación y el medio ambiente. Una estiba deficiente puede generar desplazamientos peligrosos de la carga, daños en la mercadería y accidentes graves en altamar. Implementar prácticas adecuadas de estiba no solo optimiza el transporte de mercancías, sino que también reduce los costos operativos y minimiza el riesgo de pérdidas materiales.

Principios básicos para una estiba segura:

1. **Distribución equilibrada del peso:** La carga debe distribuirse uniformemente para evitar inclinaciones o desequilibrios en la embarcación, manteniendo un centro de gravedad estable.
2. **Uso de materiales de sujeción adecuados:** Redes, lonas, correas y amarres deben cumplir con los estándares de seguridad para garantizar la fijación de la carga y evitar desplazamientos indeseados.
3. **Evaluación de riesgos:** Se debe analizar la estabilidad de la carga considerando las condiciones climáticas, la duración del viaje y la ruta de navegación, tomando en cuenta las variaciones del oleaje y corrientes marinas.
4. **Cumplimiento de normativas:** Aplicar regulaciones internacionales como el Código CTU y la normativa SOLAS, que establecen procedimientos y requisitos de seguridad para la estiba.
5. **Capacitación del personal:** Los estibadores deben recibir formación continua en técnicas de estiba, normativas y medidas de seguridad para mejorar la eficiencia y minimizar riesgos.
6. **Inspección previa y constante:** Realizar revisiones antes y durante la travesía para detectar posibles fallos en la estiba o desplazamientos inesperados de la carga.

Ejemplo práctico: En un puerto comercial, un equipo de estibadores organiza la carga en un buque portacontenedores. Siguiendo un plan de distribución basado en el peso y la estabilidad, evitan que el buque sufra inclinaciones peligrosas durante la travesía. Gracias a esta planificación, la carga llega intacta y el viaje se realiza sin incidentes, lo que reduce costos operativos y optimiza la eficiencia logística.

7.2. Métodos de sujeción: amarre directo, tensado y uso de lonas y redes

Para evitar movimientos peligrosos durante la navegación, la carga debe sujetarse con métodos adecuados que minimicen los desplazamientos. Existen diversas técnicas de sujeción según el tipo de mercancía y las condiciones específicas del transporte.

Métodos de sujeción más utilizados:

1. **Amarre directo:** Se utilizan correas, cables o cadenas para sujetar la carga directamente a la estructura del buque o contenedor, evitando movimientos laterales y verticales.



2. **Tensado con dispositivos mecánicos:** Se emplean trinquetes y tensores para aplicar fuerza de sujeción adicional, asegurando una carga más firme y reduciendo la posibilidad de desplazamientos.
3. **Uso de lonas y redes:** Ideal para cubrir cargas sueltas o frágiles, protegiéndolas contra vientos fuertes y desplazamientos bruscos dentro del buque o contenedor.
4. **Bloqueo y relleno:** Consiste en el uso de cuñas, tacos y material de relleno para evitar que la carga se mueva dentro del contenedor o la bodega del buque. Este método es especialmente útil para cargas paletizadas.
5. **Plataformas y estructuras de fijación:** Algunos buques cuentan con estructuras específicas para asegurar la carga de forma más eficiente y evitar movimientos indeseados.

Ejemplo práctico: Un contenedor con maquinaria pesada se estiba en la bodega de un buque. Para evitar su desplazamiento durante la travesía, se emplean amarres directos con cables de acero y trinquetes. Además, se utilizan tacos de madera y material de relleno para inmovilizar la base de la maquinaria. Gracias a estas medidas, la carga llega a su destino sin daños ni riesgos de seguridad, asegurando la satisfacción del cliente y evitando pérdidas económicas.

7.3. Inspección de la carga y verificación de su seguridad antes del embarque

Antes de cargar cualquier mercancía en un buque o contenedor, es fundamental llevar a cabo una inspección exhaustiva para garantizar que la estiba cumple con los requisitos de seguridad. Esta verificación minimiza riesgos de daños, accidentes y retrasos en el transporte.

Aspectos clave en la inspección de la carga:

1. **Estado del embalaje:** Se revisa que las cajas, contenedores o embalajes estén en buenas condiciones y no presenten fisuras o deterioro que puedan comprometer la seguridad de la carga.
2. **Peso y distribución:** Se verifica que el peso esté correctamente distribuido para evitar sobrecargas en áreas específicas del buque o contenedor.
3. **Sistemas de sujeción:** Se comprueba que los amarres, tensores y redes estén en condiciones óptimas y correctamente instalados.
4. **Condiciones climáticas:** Se evalúa el pronóstico del tiempo para anticipar ajustes en la sujeción de la carga si es necesario, previniendo riesgos por tormentas o marejadas.
5. **Registro documental:** Se revisan documentos como el manifiesto de carga, certificaciones y permisos para el transporte de mercancías especiales, asegurando el cumplimiento de normativas.
6. **Inspección de acceso y cierre:** Se verifica que las puertas y sistemas de acceso de los contenedores estén debidamente sellados y reforzados para evitar aperturas accidentales.

Ejemplo práctico: En una terminal de carga, un supervisor detecta que un contenedor con productos químicos presenta una fuga en su embalaje. Gracias a la inspección previa, se evita un incidente ambiental y la carga es acondicionada adecuadamente antes de su embarque. Además, se refuerzan



los protocolos de inspección y documentación para prevenir futuras situaciones similares, asegurando un transporte más seguro y eficiente.

7.4. Prevención de desplazamientos de la carga durante la navegación

Durante la travesía, las condiciones meteorológicas y el movimiento del buque pueden generar desplazamientos peligrosos de la carga. Implementar medidas preventivas es esencial para evitar accidentes y garantizar la estabilidad del barco. Un mal aseguramiento de la carga puede resultar en daños a la mercancía, afectar la navegabilidad del buque y poner en riesgo la seguridad de la tripulación.

Estrategias de prevención:

1. **Distribución equitativa del peso:** La carga debe ser colocada de manera uniforme para mantener el equilibrio del buque. Se recomienda que las cargas pesadas se ubiquen en las bodegas inferiores para reducir el centro de gravedad y mejorar la estabilidad del barco.
2. **Uso de anclajes y amarres adecuados:** Dependiendo del tipo de mercancía, se deben emplear tensores, cadenas o redes de seguridad. Para cargas de gran volumen, es esencial el uso de dispositivos de anclaje certificados que soporten fuerzas extremas.
3. **Monitoreo continuo:** Supervisar la estabilidad de la carga en intervalos regulares y realizar ajustes cuando sea necesario. La incorporación de sensores de movimiento y vibración puede ayudar a detectar desplazamientos prematuros y evitar incidentes graves.
4. **Control de condiciones ambientales:** Evaluar el clima y las condiciones del mar antes y durante la navegación para tomar precauciones adicionales. En rutas propensas a tormentas, es recomendable reforzar la sujeción de la carga y mantener un plan de contingencia ante cambios climáticos inesperados.
5. **Inspecciones preventivas:** Realizar controles de seguridad antes de zarpar y durante el trayecto para identificar posibles fallos en la sujeción de la carga y corregirlos a tiempo.

Ejemplo práctico:

Durante una tormenta en alta mar, el capitán de un buque portacontenedores detecta movimientos bruscos en la carga. Gracias a un monitoreo oportuno y a los refuerzos realizados previamente en la sujeción, se evita que los contenedores se desplacen y causen daños. Además, el equipo de abordaje sigue un protocolo de revisión cada dos horas para verificar la estabilidad de la carga y realizar ajustes si es necesario. Esto garantiza un viaje seguro y reduce la posibilidad de incidentes costosos.

7.5. Evaluación de la estabilidad de la estiba en buques y contenedores

Para garantizar una estiba segura, es fundamental evaluar la estabilidad de la carga tanto en buques como en contenedores. Una evaluación deficiente puede generar vuelcos, daños estructurales o incluso la pérdida total de la mercancía. La estabilidad de la carga afecta directamente la eficiencia del transporte y el cumplimiento de las normativas internacionales.



Factores a evaluar:

1. **Centro de gravedad:** La carga debe colocarse de manera que el centro de gravedad del buque se mantenga bajo y estable. Las cargas desbalanceadas pueden provocar movimientos laterales bruscos, afectando la navegabilidad del buque.
2. **Inclinación del buque:** Se deben evitar cargas desbalanceadas que puedan afectar la maniobrabilidad. El uso de software de simulación de carga puede ayudar a prever posibles inclinaciones peligrosas antes de zarpar.
3. **Revisión de amarres y anclajes:** Asegurar que los sistemas de sujeción estén correctamente instalados y en buen estado. Se recomienda utilizar materiales resistentes a la corrosión y realizar pruebas de carga para verificar la capacidad de sujeción.
4. **Cumplimiento de normativas:** Verificar que la distribución de la carga cumpla con las regulaciones internacionales de transporte marítimo, como el Código de Prácticas de Seguridad para la Sujeción de la Carga (CSS Code) y el Convenio Internacional para la Seguridad de la Vida Humana en el Mar (SOLAS).
5. **Condiciones estructurales del buque y contenedor:** Inspeccionar que la bodega del buque y los contenedores se encuentren en óptimas condiciones, sin fisuras ni daños que puedan comprometer la seguridad de la carga.
6. **Revisión de balance de líquidos a bordo:** En buques que transportan líquidos, el control del movimiento de estos dentro de los tanques es esencial para evitar desequilibrios peligrosos.

Ejemplo práctico:

Antes de zarpar, un inspector portuario realiza una evaluación de estabilidad en un buque de carga. Al detectar un desbalance en la distribución de los contenedores, ordena su reorganización para optimizar la estabilidad y evitar riesgos durante la navegación. Además, el equipo de estiba instala dispositivos de monitoreo en los puntos de sujeción para recibir alertas en caso de aflojamiento de los amarres. Gracias a estas medidas, el buque mantiene su equilibrio incluso en condiciones climáticas adversas, reduciendo la posibilidad de incidentes y asegurando la entrega de la carga en perfectas condiciones.



8. PROCEDIMIENTOS EN CASO DE EMERGENCIA EN PUERTOS

8.1. Protocolo de actuación ante emergencias en zonas portuarias

Los puertos son entornos dinámicos con múltiples riesgos asociados, por lo que es fundamental contar con protocolos de emergencia bien definidos. La rápida respuesta ante incidentes puede prevenir accidentes mayores y garantizar la seguridad de los trabajadores y las operaciones marítimas. Las emergencias pueden incluir incendios, derrames de sustancias peligrosas, colisiones entre embarcaciones, condiciones climáticas adversas o fallos en la infraestructura portuaria.

Pasos esenciales en un protocolo de emergencia

1. **Identificación de la emergencia:** Evaluar la situación, determinar la gravedad del incidente y asegurar que todos los trabajadores sean conscientes del problema.
2. **Activación del sistema de alarma:** Notificar a los responsables de seguridad, activar los protocolos de evacuación si es necesario y garantizar una rápida comunicación entre los diferentes equipos del puerto.
3. **Aplicación de medidas inmediatas:** Dependiendo del tipo de emergencia, puede implicar el uso de extintores, primeros auxilios, contención de derrames, sellado de fugas o cierre de accesos peligrosos.
4. **Coordinación con autoridades portuarias:** Informar a los equipos de rescate, bomberos, policía y servicios médicos para que intervengan según sea necesario.
5. **Evaluación post-emergencia:** Analizar las causas del incidente, documentar las lecciones aprendidas y mejorar los protocolos futuros para evitar incidentes similares.
6. **Revisión de equipo y capacitación:** Asegurar que los equipos de seguridad estén en óptimas condiciones y que los trabajadores reciban capacitaciones regulares en gestión de emergencias.

Ejemplo práctico

Un operario detecta un incendio en un almacén de carga. De inmediato, activa la alarma y usa un extintor para contener las llamas mientras llega el equipo de emergencias. Gracias a su rápida reacción y al seguimiento del protocolo, se evita la propagación del fuego y se minimizan los daños materiales. Posteriormente, se realiza una auditoría de seguridad que concluye que el fuego se originó debido a un cortocircuito en un equipo defectuoso, lo que lleva a la implementación de inspecciones más estrictas en los dispositivos eléctricos.

8.2. Gestión de derrames y caídas de mercancías en muelles y buques

Los derrames de sustancias y la caída de mercancías son incidentes comunes en entornos portuarios. Su correcta gestión es clave para garantizar la seguridad de los trabajadores, evitar daños al medio ambiente y mantener la operatividad de las infraestructuras portuarias. Un derrame mal controlado



puede generar contaminación grave y afectar la fauna marina, así como causar accidentes laborales debido a superficies resbaladizas.

Medidas de respuesta ante derrames

1. **Identificación del tipo de sustancia:** Determinar si se trata de un producto inflamable, tóxico o biodegradable.
2. **Aislamiento del área afectada:** Colocar barreras de contención, restringir el acceso y alertar a los trabajadores en la zona.
3. **Uso de materiales absorbentes:** Aplicación de productos especializados, como arena, serrín o mantas absorbentes, para contener y limpiar el derrame.
4. **Eliminación segura del residuo:** Cumplimiento de normativas ambientales para la disposición de sustancias peligrosas.
5. **Investigación del incidente:** Evaluación de las causas y establecimiento de medidas preventivas futuras.
6. **Revisión de protocolos de almacenamiento:** Asegurar que las sustancias peligrosas se almacenen de manera segura y que los procedimientos de manipulación sean adecuados.

Medidas ante caídas de mercancías

- Suspender inmediatamente la operación en la zona afectada.
- Verificar que no haya personas atrapadas o heridas.
- Retirar los escombros y evaluar daños estructurales.
- Reportar el incidente para su análisis y prevención de futuros accidentes.
- Revisar el estado del equipo de carga y realizar inspecciones adicionales antes de reanudar las operaciones.

Ejemplo práctico

Durante la carga de un buque, un contenedor se suelta y cae al muelle. Los trabajadores siguen el protocolo de seguridad, evacuando la zona y notificando a la autoridad portuaria. La investigación posterior revela una falla en la sujeción, lo que lleva a mejorar los procedimientos de inspección de equipos de carga. Además, se implementa un sistema de monitoreo de carga con sensores de presión para garantizar que los contenedores estén correctamente asegurados.

8.3. Evacuación segura en caso de emergencia en el puerto

Ante cualquier situación crítica, como incendios, explosiones o derrames tóxicos, la evacuación rápida y segura es fundamental para proteger la vida de los trabajadores y minimizar daños materiales. Es esencial que todos los trabajadores conozcan las rutas de evacuación y que se realicen simulacros periódicos para garantizar que las salidas sean efectivas en situaciones reales.

Elementos de un plan de evacuación



1. **Rutas de escape definidas:** Señalización clara de los caminos de salida, puntos de encuentro seguros y zonas de refugio.
2. **Simulacros regulares:** Entrenamiento periódico de los trabajadores en procedimientos de evacuación, incluyendo escenarios de incendios, fugas de gas y hundimientos.
3. **Coordinación con servicios de emergencia:** Planificación conjunta con bomberos, policía y equipos de rescate para garantizar una respuesta eficiente.
4. **Sistema de comunicación eficiente:** Uso de alarmas sonoras, megafonía y comunicación por radio para guiar a los trabajadores en tiempo real.
5. **Designación de brigadas de evacuación:** Personal capacitado para guiar la salida ordenada del personal y asistir a personas con movilidad reducida.
6. **Revisión y mantenimiento de salidas de emergencia:** Garantizar que las puertas de evacuación no estén bloqueadas y que los sistemas de iluminación de emergencia funcionen correctamente.

Ejemplo práctico

En un puerto, se detecta una fuga de gas en un buque. Inmediatamente, se activa la alarma y los trabajadores siguen las rutas de evacuación establecidas, reuniéndose en un punto seguro. Gracias a la capacitación previa, la evacuación se realiza en menos de 5 minutos, sin pérdidas humanas ni incidentes adicionales. Posteriormente, se realiza una auditoría de seguridad en la que se identifican mejoras en la señalización de las rutas de escape, lo que lleva a la implementación de nuevas indicaciones lumínicas en las zonas de mayor riesgo.

8.4. Primeros auxilios básicos en el entorno portuario

El conocimiento de primeros auxilios es esencial en un puerto, ya que los trabajadores están expuestos a riesgos constantes, como caídas, cortes, golpes y emergencias médicas. Actuar rápidamente ante un incidente puede marcar la diferencia entre una recuperación exitosa o una situación grave. Además, la formación en primeros auxilios no solo reduce la gravedad de las lesiones, sino que también contribuye a crear un ambiente laboral más seguro y preparado ante cualquier eventualidad.

Acciones inmediatas en primeros auxilios

1. **Evaluar la situación:** Comprobar si la persona está consciente y si respira adecuadamente. Si el trabajador está inconsciente, es fundamental verificar su pulso y proceder según sea necesario.
2. **Llamar a emergencias:** Notificar de inmediato a los servicios de salud del puerto o llamar al número de emergencia local. Es importante proporcionar detalles precisos sobre la ubicación y la naturaleza del incidente para agilizar la respuesta.
3. **Aplicar primeros auxilios según el tipo de lesión:**
 - **Heridas y cortes:** Detener la hemorragia con un paño limpio y presión directa. En caso de una herida profunda, se debe inmovilizar la zona y evitar tocar la herida con las manos desnudas.



- **Fracturas:** Inmovilizar la extremidad afectada con férulas o elementos improvisados para evitar el movimiento. No intentar alinear la fractura.
- **Quemaduras:** Enfriar la zona afectada con agua limpia sin frotar la piel y evitar el uso de pomadas o cremas no recomendadas.
- **Paro cardiorrespiratorio:** Iniciar maniobras de reanimación cardiopulmonar (RCP) si la persona no respira y no tiene pulso. Se recomienda realizar 30 compresiones torácicas seguidas de 2 insuflaciones de aire.
- **Golpes en la cabeza:** Si el trabajador presenta mareos, confusión o pérdida de conciencia, debe permanecer acostado y bajo observación hasta la llegada de asistencia médica.
- **Atragantamiento:** Aplicar la maniobra de Heimlich en caso de obstrucción de las vías respiratorias.

Ejemplo práctico

Un trabajador sufre un corte profundo con una lámina metálica mientras carga contenedores. Su compañero, al notar la gravedad de la herida, le aplica presión con un vendaje estéril, eleva la extremidad para reducir el sangrado y avisa de inmediato a los servicios médicos del puerto. Gracias a la rápida atención y al seguimiento del protocolo de primeros auxilios, el trabajador recibe atención médica antes de sufrir una hemorragia grave y se previene una complicación mayor.

Además, se establece un nuevo procedimiento en la empresa: el uso obligatorio de guantes reforzados al manipular objetos cortantes, reduciendo incidentes similares en un 30% en los meses siguientes.

8.5. Informe y registro de incidentes y situaciones peligrosas en el trabajo portuario

El registro adecuado de incidentes en el puerto es fundamental para mejorar la seguridad laboral, prevenir futuros accidentes y cumplir con normativas de seguridad. Cada evento debe documentarse con detalles precisos para su análisis y prevención. Un informe detallado no solo ayuda a identificar causas y responsables, sino que también facilita la implementación de nuevas estrategias de seguridad.

Elementos clave en un informe de incidente

1. **Fecha, hora y ubicación:** Indicar con exactitud cuándo y dónde ocurrió el incidente. La precisión en estos datos permite identificar patrones y mejorar medidas de prevención.
2. **Descripción detallada:** Explicar qué sucedió, cuáles fueron las causas y consecuencias. Debe incluir información sobre las condiciones del entorno, la maquinaria involucrada y las acciones realizadas antes del accidente.
3. **Identificación de los involucrados:** Registrar los nombres de las personas afectadas, testigos y responsables de la operación en el momento del incidente.
4. **Acciones tomadas:** Mencionar las medidas de primeros auxilios aplicadas y la respuesta de emergencia, así como cualquier intervención médica posterior.



5. **Propuesta de mejora:** Sugerencias para evitar la repetición del incidente, incluyendo cambios en procedimientos, formación del personal o adquisición de nuevos equipos de seguridad.
6. **Análisis de riesgos previos:** Evaluar si el incidente pudo haberse evitado mediante un mejor cumplimiento de los protocolos de seguridad.

Uso del registro de incidentes

- Análisis de patrones de accidentes para mejorar medidas de seguridad y minimizar riesgos recurrentes.
- Implementación de capacitaciones específicas según los riesgos detectados.
- Evaluación de condiciones laborales y cumplimiento de normativas de seguridad e higiene en el puerto.
- Desarrollo de nuevas normativas de seguridad basadas en la recopilación de datos y en experiencias previas.
- Creación de un plan de acción con recomendaciones específicas para minimizar la posibilidad de incidentes similares.

Ejemplo práctico

Tras la caída de un operario en un muelle debido a una superficie resbaladiza por un derrame de aceite, se redacta un informe detallado del incidente. En la evaluación se concluye que la falta de señalización y la demora en la limpieza fueron factores clave en el accidente. Como resultado, la empresa implementa un protocolo de limpieza inmediata, instala señalización visible de advertencia y hace obligatorio el uso de calzado antideslizante en todas las áreas del muelle.

Gracias a estas mejoras, en los seis meses siguientes no se registran incidentes similares, lo que demuestra la efectividad de los cambios implementados. Además, se establecen inspecciones regulares para verificar que los protocolos de seguridad se cumplan de manera estricta, promoviendo una cultura de seguridad en el puerto.



9. BUENAS PRÁCTICAS Y SOSTENIBILIDAD EN LA ESTIBA PORTUARIA

9.1. Uso responsable de materiales de embalaje y sujeción en puertos

El uso eficiente de materiales de embalaje y sujeción en los puertos es clave para reducir costos, minimizar el impacto ambiental y mejorar la seguridad en la manipulación de mercancías. La correcta selección de estos materiales garantiza la estabilidad de la carga, previene daños y optimiza el espacio disponible en los buques y almacenes. Además, una gestión adecuada de estos materiales permite cumplir con las regulaciones internacionales sobre transporte sostenible.

Buenas prácticas en el uso de materiales de embalaje:

- Selección de materiales biodegradables o reciclables cuando sea posible, reduciendo el impacto ambiental.
- Reducción del uso de plásticos y sustitución por opciones reutilizables como fardos de tela y redes de seguridad.
- Uso de sistemas de embalaje modulares para facilitar la reutilización y el reciclaje en diferentes ciclos de carga.
- Capacitar al personal en técnicas de embalaje seguro y sostenible para evitar desperdicios y garantizar estabilidad en el transporte.
- Implementación de normativas de calidad para los materiales utilizados, garantizando resistencia y reducción del desperdicio.

Estrategias para una sujeción eficiente y sostenible:

- Uso de cinchas y eslingas reutilizables en lugar de plásticos desechables para la estabilización de cargas pesadas.
- Aplicación de técnicas de estiba que reduzcan la necesidad de materiales adicionales sin comprometer la seguridad.
- Inspección regular del estado de los sistemas de sujeción para evitar fallos estructurales durante el transporte.
- Implementación de tecnología en el monitoreo de sujeción para prevenir movimientos inesperados de la carga.

Ejemplo práctico: En un puerto comercial, se implementó el uso de paletas de madera reciclada y redes de sujeción reutilizables para asegurar la carga de contenedores. Como resultado, se redujo en un 30% el desperdicio de plásticos y se mejoró la estabilidad de la carga, disminuyendo incidentes relacionados con desplazamientos de mercancía. Adicionalmente, se adoptó un sistema de inspección digitalizado que mejoró la eficiencia en el control de embalajes y sujeción.

9.2. Impacto ambiental de la manipulación de mercancías y su reducción

La manipulación de mercancías en puertos puede generar un impacto ambiental significativo debido al uso de combustibles fósiles, emisión de partículas y generación de residuos. Implementa



estrategias para minimizar estos efectos es esencial para un desarrollo portuario sostenible y competitivo.

Principales impactos ambientales en la estiba portuaria:

- Emisión de gases contaminantes por el uso de maquinaria pesada y combustibles no renovables.
- Generación de residuos sólidos por embalajes y productos deteriorados, afectando la calidad del entorno portuario.
- Contaminación del agua por derrames de sustancias peligrosas como aceites y combustibles durante la carga y descarga.
- Ruido ambiental excesivo que afecta tanto a la comunidad cercana como a la fauna marina.

Estrategias de mitigación del impacto ambiental:

- Uso de maquinaria eléctrica o híbrida para reducir las emisiones de CO₂ y mejorar la eficiencia energética.
- Implementación de protocolos de manejo de derrames para evitar contaminación marina y proteger la biodiversidad costera.
- Aplicación de tecnología en el monitoreo de la calidad del aire y del agua para una detección temprana de contaminantes.
- Capacitar en manipulación segura de mercancías para reducir daños, desperdicios y la necesidad de nuevos embalajes.
- Uso de energías renovables en operaciones portuarias para reducir el consumo de combustibles fósiles.

Ejemplo práctico: En un puerto de carga, se sustituyeron grúas diésel por equipos eléctricos, logrando una reducción del 40% en emisiones de CO₂. Además, se implementó un sistema de monitoreo de derrames que permitió reaccionar de manera más rápida ante cualquier incidente ambiental. Como resultado, se evitó la contaminación de un área marina protegida y se establecieron nuevos procedimientos de emergencia para eventos futuros.

9.3. Gestión adecuada de residuos en la carga y descarga portuaria

La correcta gestión de residuos en los puertos es clave para evitar la contaminación y cumplir con normativas ambientales. Un sistema eficiente de recolección y disposición de residuos permite reducir costos, mejorar la imagen del puerto y preservar el ecosistema marino a largo plazo.

Clasificación de residuos en la actividad portuaria:

- Residuos reciclables (cartón, madera, metales, plásticos reutilizables) que pueden ser reintroducidos en la cadena productiva.
- Residuos peligrosos (aceites, combustibles, baterías, productos químicos) que requieren tratamiento especializado.



- Residuos orgánicos derivados de la alimentación de tripulaciones y estibadores que pueden ser compostados.
- Desechos flotantes provenientes de embalajes mal gestionados que afectan la fauna marina.

Estrategias para la gestión eficiente de residuos:

- Instalación de estaciones de reciclaje en zonas estratégicas del puerto con separación por tipo de material.
- Creación de programas de recolección y tratamiento de residuos peligrosos con proveedores certificados.
- Sensibilización del personal sobre la importancia de la separación y reducción de residuos mediante campañas internas.
- Implementación de incentivos para empresas que reduzcan su impacto ambiental y adopten prácticas sostenibles.

Ejemplo práctico: Un puerto de carga implementó un programa de reciclaje obligatorio para empresas de logística. Como resultado, se logró recuperar el 60% de los residuos generados en la carga y descarga, reduciendo significativamente el impacto ambiental y los costos de eliminación de desechos. Adicionalmente, se incorporó un sistema de registro digital que permitió evaluar en tiempo real el cumplimiento de las prácticas de reciclaje por parte de cada empresa operadora.

9.4. Optimización del uso de recursos en la estiba y transporte marítimo

La eficiencia en la estiba y el transporte marítimo no solo mejora la productividad, sino que también reduce costos y minimiza el impacto ambiental. La optimización del uso de recursos permite garantizar operaciones seguras y sostenibles en los puertos, contribuyendo al desarrollo económico y ambientalmente responsable del sector logístico.

Estrategias para la optimización de recursos:

- **Implementación de tecnología avanzada:** Uso de sistemas digitales de gestión de inventarios, software de optimización de carga y herramientas de análisis predictivo para mejorar la distribución de mercancías y minimizar pérdidas.
- **Uso eficiente del espacio:** Aplicación de métodos de almacenamiento inteligente dentro de contenedores y bodegas de buques, evitando espacios desperdiciados y mejorando la eficiencia en el transporte de mercancías.
- **Coordinación logística eficiente:** Reducción de tiempos de espera en muelles mediante el uso de sistemas de programación de turnos, optimizando la rotación de embarcaciones y reduciendo los costos operativos.
- **Mantenimiento preventivo:** Implementación de programas de mantenimiento periódico en maquinaria y equipos de estiba para prolongar su vida útil y evitar fallos inesperados que puedan retrasar las operaciones.



- **Capacitación continua:** Formación de los trabajadores en técnicas avanzadas de estiba y optimización de carga para mejorar la eficiencia operativa y reducir errores en la manipulación de mercancías.

Beneficios de la optimización de recursos:

- **Reducción de costos operativos:** Un mejor aprovechamiento del espacio, tiempos de carga y descarga permite ahorrar en combustible y minimizar costos de almacenamiento.
- **Menor consumo energético y reducción de emisiones contaminantes:** La optimización en el manejo de carga y la planificación eficiente disminuyen la huella de carbono generada por las operaciones portuarias.
- **Mayor seguridad operativa:** Minimización de riesgos relacionados con la sobrecarga y la manipulación inadecuada de mercancías, reduciendo accidentes laborales y daños a la carga.
- **Sostenibilidad ambiental:** Implementación de prácticas que favorecen un menor impacto ecológico, alineando las operaciones con los estándares internacionales de protección del medio ambiente.

Ejemplo práctico: Un puerto comercial implementó un software de gestión de carga que optimizó la distribución de contenedores en los buques. Como resultado, se redujo en un 20% el tiempo de carga y descarga, se ahorró un 15% en combustible y se mejoró la seguridad de las operaciones. Además, se establecieron protocolos de carga eficiente, lo que permitió reducir en un 25% el uso de embalajes innecesarios, promoviendo prácticas más sostenibles en la logística portuaria.

9.5. Cumplimiento de normativas ambientales en la actividad portuaria

El cumplimiento de las normativas ambientales es esencial para la sostenibilidad del sector portuario. Las regulaciones buscan minimizar el impacto ambiental de las operaciones marítimas y asegurar que las actividades de carga y descarga se realicen de manera responsable, reduciendo la contaminación de mares y atmósfera.

Principales normativas ambientales aplicables en puertos:

- **Convenio MARPOL:** Regula la prevención de la contaminación por hidrocarburos, residuos y descargas en el mar, estableciendo estándares internacionales de control y tratamiento de sustancias contaminantes.
- **ISO 14001:** Estándar de gestión ambiental que garantiza la implementación de buenas prácticas para la reducción de impactos ecológicos en todas las operaciones portuarias.
- **Regulación de emisiones de azufre:** Limita el contenido de azufre en combustibles marinos para reducir la contaminación atmosférica y proteger la salud de las comunidades cercanas a los puertos.
- **Control de residuos portuarios:** Exige la correcta segregación, almacenamiento y eliminación de desechos generados en las operaciones de estiba, promoviendo el reciclaje y la reutilización de materiales siempre que sea posible.



- **Directivas sobre biodiversidad marina:** Normativas que protegen la vida marina de los efectos nocivos del tráfico y operaciones portuarias, promoviendo medidas de mitigación como la reducción del ruido submarino y la gestión responsable de desechos industriales.

Estrategias para el cumplimiento normativo:

- **Capacitación continua:** Formación del personal sobre regulaciones ambientales, promoviendo la adopción de prácticas más sostenibles en la manipulación de mercancías y residuos.
- **Monitoreo y control de emisiones:** Implementación de sistemas de medición de calidad del aire y agua en las áreas portuarias para detectar y mitigar impactos ambientales en tiempo real.
- **Adopción de tecnologías limpias:** Uso de maquinaria eléctrica y combustibles alternativos para reducir la contaminación producida por las operaciones portuarias.
- **Auditorías ambientales periódicas:** Evaluaciones internas y externas que garanticen el cumplimiento de normativas y permitan la mejora continua de los procesos de sostenibilidad.
- **Colaboración con organismos reguladores:** Trabajo conjunto con autoridades y entidades medioambientales para mejorar las estrategias de protección ambiental en la actividad portuaria.

Ejemplo práctico: Un puerto internacional adoptó el estándar ISO 14001 y estableció un sistema de monitoreo de calidad del aire. Gracias a estas acciones, redujo en un 30% sus emisiones contaminantes y mejoró su reputación en el sector marítimo, atrayendo nuevas inversiones y contratos sostenibles. Además, implementó un plan de reciclaje obligatorio para las empresas que operan en sus instalaciones, logrando reutilizar el 70% de los residuos sólidos generados en la actividad portuaria. Como resultado, el puerto fue reconocido como una de las instalaciones más sostenibles en su región y estableció un modelo a seguir para otras terminales portuarias en el país.

